

Relatório Anual Relatório Anual Relatório Anual
Relatório Anual Relatório Anual Relatório Anual
Relatório Anual Relatório Anual Relatório Anual
Relatório Anual Relatório Anual Relatório Anual
Relatório Anual Relatório Anual Relatório Anual
Relatório Anual Relatório Anual Relatório Anual
Relatório Anual Relatório Anual Relatório Anual
Relatório Anual Relatório Anual Relatório Anual
Relatório Anual Relatório Anual Relatório Anual
Relatório Anual Relatório Anual Relatório Anual
Relatório Anual Relatório Anual Relatório Anual
Relatório Anual Relatório Anual Relatório Anual
Relatório Anual Relatório Anual Relatório Anual
Relatório Anual Relatório Anual Relatório Anual
Relatório Anual Relatório Anual Relatório Anual
Relatório Anual Relatório Anual Relatório Anual
Relatório Anual Relatório Anual Relatório Anual
Relatório Anual Relatório Anual Relatório Anual
Relatório Anual Relatório Anual Relatório Anual

Relatório Anual 2023

SU MÁ RIO





RELATÓRIO ANUAL 2023

- 10** Relatório anual do conselho de administração
- 14** Quadro social de cooperados
- 16** Quadro social de funcionários
- 17** Demonstrações da conta leite
- 19** Resultado dos departamentos comerciais
- 20** Demonstrativos em gráficos
- 25** Realizações no exercício
- 26** Demonstrações contábeis
- 33** Notas explicativas
- 41** Parecer do conselho fiscal
- 42** Parecer auditoria
- 45** Resultado de exercícios
- 45** Análise econômico financeira
- 50** Dados cadastrais

Missão



Fomentar o desenvolvimento sustentável da produção rural dos associados, oferecendo produtos e serviços de excelência, em conformidade com os princípios cooperativistas e, sobretudo, influenciar na promoção do desenvolvimento econômico e social de Pompéu, região e do país.

Visão



Ser referência em serviços entre as maiores e melhores cooperativas de agronegócio do Estado de Minas Gerais.

Valores



Comprometimento com os associados, empregados, parceiros, fornecedores, clientes.

Ética, traduzida em comportamentos respeitosos e de ganho mútuo com todos com quem nos relacionamos.

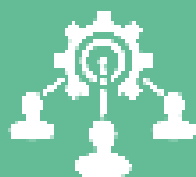
Profissionalismo no tratamento de assuntos que dizem respeito à Cooperativa, com foco na imagem de seriedade e integridade com que deve ser percebida na comunidade.

Transparência nas decisões e ações que toma, pois visa sempre o benefício da Cooperativa e de seus integrantes.

Cooperativismo como norma de conduta.

Justiça Social, compreendendo que a instituição cooperativa deve ser um motor de desenvolvimento e prosperidade da comunidade onde atua e do país.

Credibilidade, traduzida na coerência entre discurso e prática.



A força da Cooperação

Ao longo de mais de meio século, a nossa cooperativa expandiu seus horizontes, conquistando novos mercados e impulsionando o crescimento do agronegócio, transformando a vida de milhares de pessoas. Enraizada em valores sólidos e comprometida com a melhoria contínua de pessoas e processos, nossa missão é promover o crescimento sustentável de cada cooperado, seja na agricultura ou na pecuária, acreditando que o sucesso do agronegócio depende do desenvolvimento de cada produtor rural.



Unidade de Grãos Coopel



Investimento no Supermercado



Superleite 2023



Reforma cavaleiro LS



Aquisição de Imóvel (estacionamento)



Aquisição de caminhões para entregas de insumos



Realização de Dia de Campo



Fábrica de Rações



Aquisição de um Gerador para Fábrica



Instalação de novos Silos



Instalação de novos Silos aéreos



Instalação de um novo Transformador na Fábrica



**Relatório
Anual**
do Conselho
Administrativo



Prezado (a) associado (a):

Em cumprimento às obrigações estatutárias o Conselho de Administração da Cooperativa Agropecuária de Pompéu Ltda., submete à consideração de V. S^a., a sua Prestação de Contas, acompanhada do Relatório da Gestão, do Balanço Geral, da Demonstração da Conta Sobras ou Perdas e os Pareceres do Conselho Fiscal e Auditoria (externa), todos referentes ao Exercício de 2023.

Este material que disponibilizamos aos associados, é uma forma legal do Conselho de Administração apresentar com números o comportamento dos negócios da organização em uma prestação de contas ao quadro social e à sociedade.

Os resultados registrados no balanço e a prestação de contas do exercício findo, refletem o empenho e dedicação de nosso corpo de colaboradores e a participação ativa dos companheiros da diretoria, conselho administrativo e fiscal.

Manifestamos os nossos agradecimentos a todos os funcionários, fornecedores, empresas transportadoras de leite, transportadores de ração, à equipe técnica do campo, aos membros do conselho fiscal, representantes comerciais, instituições financeiras: Sicoob Credipéu, Banco do Brasil S/A, Sicoob Credesp, Coopemata, Banco Itaú, e Caixa Econômica Federal, Órgãos e Empresas dos Governos Federal, Estadual e Municipal, à Cooperativa Central dos Produtores Rurais de Minas Gerais Ltda. – CCPR/MG e a todos que, direta ou indiretamente nos apoiaram e incentivaram, e dessa forma, contribuíram para a solidez, desenvolvimento e crescimento desta Cooperativa.

Na oportunidade, ressaltamos o reconhecimento especial aos nossos associados, que participaram e colaboraram para o sucesso de nossas atividades, sendo o motivo maior da existência da nossa sociedade.

Assim, com este Relatório Anual, apresentamos o nosso trabalho e deixamos a critério de cada um, a avaliação da nossa administração.

A todos, nosso muito obrigado.

Pompéu/MG, 31 de dezembro de 2023.



César Afonso Lacerda
Diretor Presidente



Membros do Conselho e Diretoria

Diretoria Executiva

Mandato: Quadriênio
2021 / 2022 / 2023 / 2024

Presidente



César
Afonso Lacerda

Vice-
Presidente



André
Sousa Castelo Branco

Conselho de Administração

André Cordeiro Lacerda
Dalton Campos Abreu
José Serra Machado
Múcio José Maciel
Amarildo Henrique de Campos

Suplentes

Júlio Sergio de Vasconcelos
Lucas Garcia Cordeiro

Conselho Fiscal

Exercício de 2022/2023

Lucilia Geralda Tavares Machado
Leonardo Higino Garcia Dutra
Cassiano Garcia Capanema

Suplentes

Maria Zilda Silva Machado
Felipe Faria Mesquita Alvares



Cooperados



Novos Cooperados

Clovis Ornelas Botelho
 Ademilton Martins Pego
 Adione Gonçalves Pereira
 Adriana Aparecida De Campos Costa Machado
 Adriana Rachid Sousa
 Adriano Paiva Garcia
 Afonso Pereira Prado
 Aldo Junior Vasconcelos Faria
 Alexandrina Maria de Araujo e Araujo
 André Luiz Silva Pereira
 Ângelo Marcio Rodrigues
 Anselmo Matos Teixeira
 Antônia Maria Louzada Guieiro
 Antônio Tomaz Dias Filho
 Arley Francisco Pereira
 Carlos Cesar de Oliveira
 Carlos Eduardo Dos Reis Veloso
 Carlos Eduardo Porto
 Comercial São Geraldo Ltda
 Confinamento Muriçoca Ltda
 Dernevaldo Mendes De Almeida
 Diego Melgaço Mendes
 Emilly Oliveira Silva
 Ester Meibel Cordeiro
 Fabio Pereira Guimarães
 Fillipe Antunes Cerqueira
 Francisco Oseas Correa Valadares
 Geovane Jose da Silva
 Gervazio Junior Lima de Abreu
 Gilberto Pedro Do Couto
 Guilherme Antônio Pereira Mendes
 Guilherme Lucas Pereira
 Industria e Comercio de Lactícínios
 Ismênia De Oliveira Martins
 Ivanir Deladier da Costa
 J.a Palnatis Agrícolas
 Jacinto Guimaraes Cordeiro
 Janice Campos Vasconcelos Alves

Jose Edivaldo De Faria
 José Geraldo Neves
 Jose Lemos Sobrinho
 Jose Murilo Do Socorro De Souza
 Jose Roberto Campos Junior
 Laci de Oliveira Machado
 Levi Campos Vasconcelos E Outros
 Luís Gustavo Rabelo Xavier
 Luiz Claudio de Campos
 Luma Cristina Porto
 Manoel Francisco De Carvalho Filho
 Marcelo Faria Moreira de Lima
 Marcelo Pereira Dos Reis
 Marco Antônio Dos Reis
 Maria Geralda Ribeiro Valadares
 Matildes Maria Rangel do Couto
 Messias Nazareno de Freitas Barcelos
 Neuma Aparecida Campos Rodrigues
 Nizio Mauro Martins Figueiredo
 Oci Nogueira Barbosa
 Paulo Cesar Dias De Oliveira
 Rachel Silva Gomes Ferreira
 Regina Celia Andrade Sousa Cruz
 Renato Da Silva Pinto De Moraes
 Renato Guimaraes Cordeiro
 Renato Vieira De Freitas
 Rildo Fonseca De Freitas
 Roberto Menezes Maciel
 Rodrigo Braga
 Rodrigo Sousa Silva
 Rogerio Dirino Arruda
 Samuel Soares Vasconcelos
 Silvio Nei Guimarães Vasconcelos
 Thiago Francisco Machado dos Santos
 Wildimarques Mendonca De Lacerda

Por Demissão

Eduardo Luiz Porto Campos
 Elsa Campos Dutra
 Luiz Rodrigues Maciel
 Marcos Alexandre C.Campos
 Ramon Elias Vasconcelos
 Reinaldo de Campos C Branco
 Reinilda de Campos C Branco
 Vaires Soares da Silva

Por Exclusão

Belizario de Campos Cordeiro
 Dalton de Oliveira
 Hilda de Campos Valadares
 José Augusto Noronha Peres
 José Juraci Martins Guieiro
 Mario Valadares de Faria
 Valdemar Cordeiro Soares

Total de Cooperados em 31 de Dezembro de 2023

Total de Associados em 31/12/2022	1.796
Admitidos no Exercício de 2023	73
Sub - Total	1.854
Desligados no Exercício de 2023	15
Total de Associados em 31/12/2023	1.854

NÚMERO DE FUNCIONÁRIOS NOS TRÊS ÚLTIMOS EXERCÍCIOS

Exercício	Nº de Funcionários
2021	150
2022	162
2023	182

QUADRO DE FUNCIONÁRIOS DA COOPERATIVA EM 2023 E 2022

		2023	2022
MATRIZ	Escritório da Administração	37	36
FILIAL 02	Farmácia Veterinária	8	8
	Material de Construção	6	5
	Calçados e Confecções	4	4
FILIAL 03	Supermercado	34	20
FILIAL 04	Posto de Combustíveis	14	13
	Peças e Lubrificantes	3	3
FILIAL 05	Loja Agropecuária	23	22
FILIAL 06	Fábrica	28	25
FILIAL 08	Sítio	1	1
FILIAL 09	Laboratório de Análise	2	2
DIVERSOS	Motoristas	13	13
	Departamento de Limpeza	9	7
Total		182	162

DEMONSTRAÇÃO DA CONTA “LEITE RESFRIADO”

ANO DE 2022

Município da área de ação	%	Litros por ano	Valores em R\$
Pompéu	85,65	65.606.566	191.692.085,10
Martinho Campos	9,89	7.577.787	22.479.630,93
Abaeté	2,74	2.096.558	5.728.056,61
Papagaios	0,55	422.684	1.085.976,95
Curvelo	0,86	657.000	1.769.191,16
Jequitibá	0,31	234.636	582.324,48
SUB - TOTAL		76.595.231	223.337.265,23
Total Vendido do Leite Resfriado		76.595.231	223.430.820,52

ANO DE 2023

Município da área de ação	%	Litros por ano	Valores em R\$
Pompéu	84,57	64.348.945	161.237.140,66
Martinho Campos	12,02	9.144.982	22.717.083,72
Abaeté	2,46	1.867.975	4.384.300,39
Papagaios	0,28	214.696	470.076,84
Jequitibá	0,36	271.553	581.870,42
Curvelo	0,31	238.374	71.512,20
SUB - TOTAL		76.086.525	89.889.563,78
Total Vendido do Leite Resfriado		76.086.525	190.575.611,85

QUADRO DEMONSTRATIVO DO NÚMERO DE FORNECEDORES E NÃO FORNECEDORES E PRODUÇÃO LEITEIRA NOS TRÊS ÚLTIMO EXERCÍCIOS

Ano	N ^a Total de Cooperados	%	Nº total de fornecedores	%	Nº total de não fornecedores	%	Produção Anual em L/leite	Produção média p/mês	Produção média de L/dia	Média de L/por cooperados
2021	1727	100	230	13,32	1497	86,68	73.119.684	6.093.307	203.110	883
2022	1796	100	212	11,81	1584	88,19	76.595.231	6.382.936	212.765	1004
2023	1854	100	195	10,52	1659	89,48	76.086.525	6.340.544	211.351	1084

FORNECIMENTO DE LEITE POR FAIXA DE COOPERADOS EM 2023

Faixa de Produção	Associados por Faixa		Produção Anual/Faixa		Média diária
	Quantidade	%	Quant./Litros	%	Quant./Litros
Litros					
Até 250	78	40,00	2.518.634	3,31	88
De 251 a 500	14	7,18	1.924.574	2,54	377
De 501 a 750	22	11,28	4.740.550	6,23	590
De 751 a 1000	10	5,13	3.075.462	4,04	843
De 1001 a 1500	17	8,72	7.604.846	9,99	1.226
De 1501 a 2000	25	12,82	15.787.929	20,74	1.730
Acima de 2000	29	14,87	40.434.530	53,14	3.820
Totais	195	100	76.086.525	100	1.084

DEPARTAMENTO COMERCIAL (R\$)

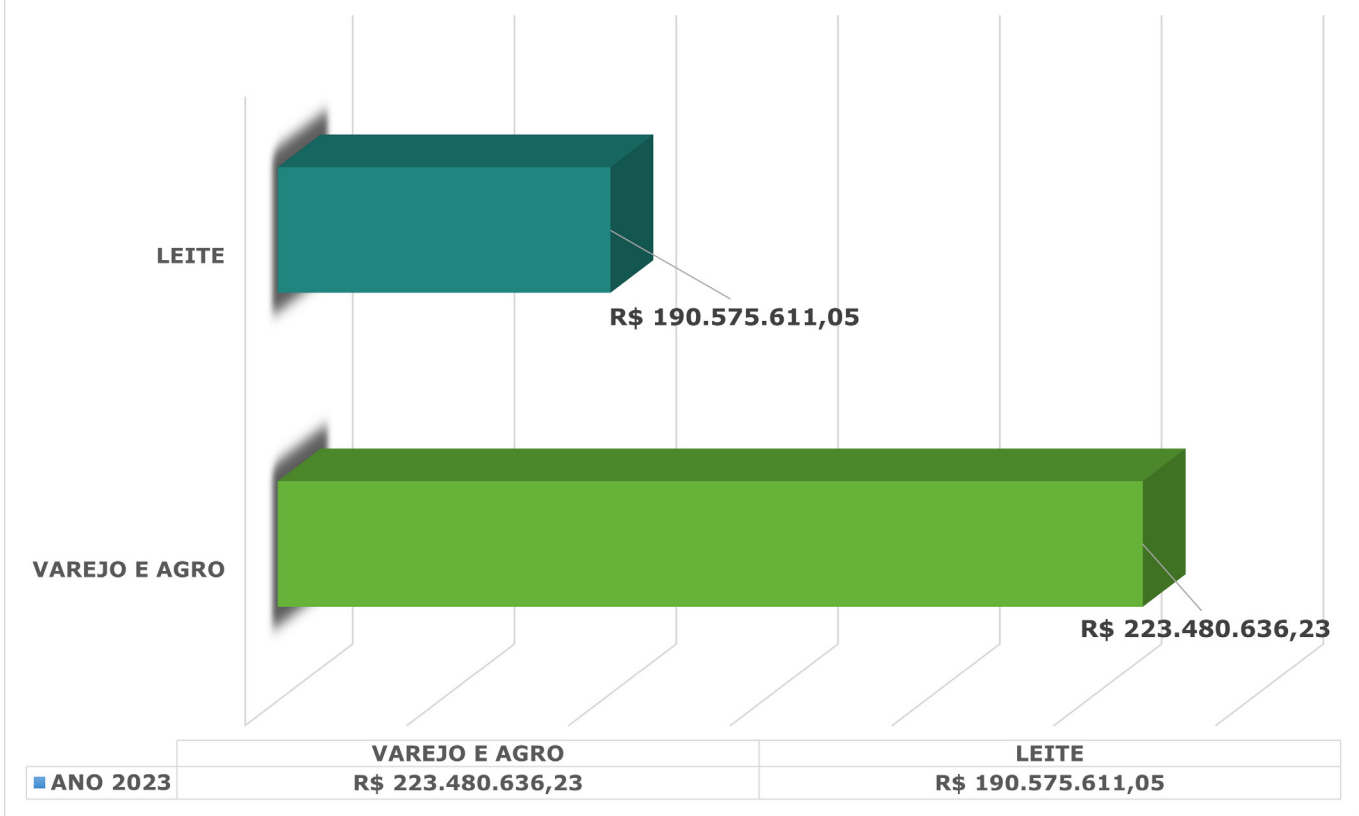
Ano	Estoque	Vendas
2022	19.242.620,45	236.434.167,56
2023	17.238.777,58	223.480.636,23

A sobra de Departamento Comercial alcançou o resultado de **R\$ 10.286.913,17** (Dez milhões, duzentos e oitenta e seis mil, novecentos e treze reais e dezessete centavos), assim distribuídos:

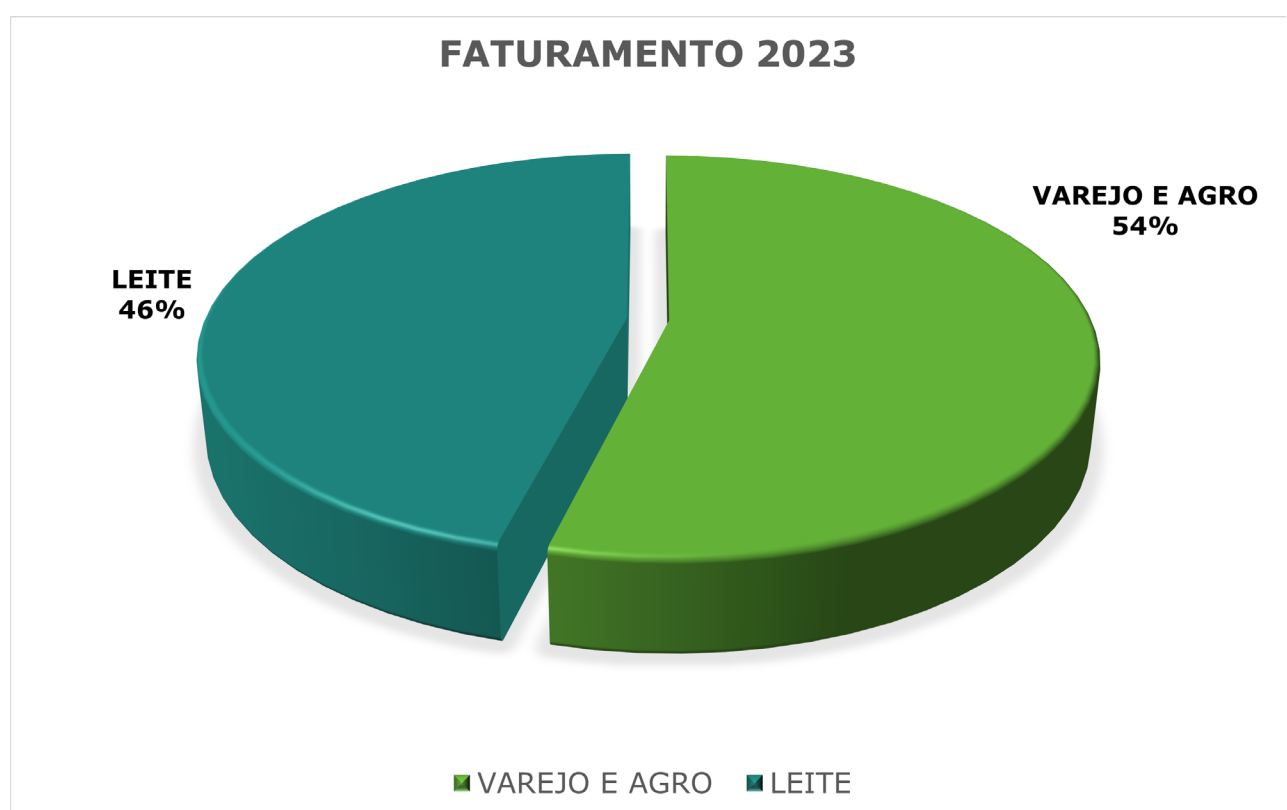
Filiar 01	FARM./FERR/MAT.CONSTRUÇÃO/CALÇADOS E CONFECÇÕES	2.516.453,74
	a - Farmácia Veter./Ferragens, Mont. e Outros	1.665.475,88
	b - Material de Construção	705.746,48
	c - Calçados e Confecções	145.231,38
Filiar 02	SUPERMERCADO	688.197,45
Filiar 03	POSTO DE COMBUSTÍVEIS	821.746,09
Filiar 05	LOJA AGROPECUÁRIA	2.022.053,57
Filiar 06	FÁBRICA	4.291.741,36
Filiar 07	SÍTIO COOPEL	(72.468,67)
Filiar 08	LABORATÓRIO	19.189,63
TOTAL GERAL		10.286.913,17



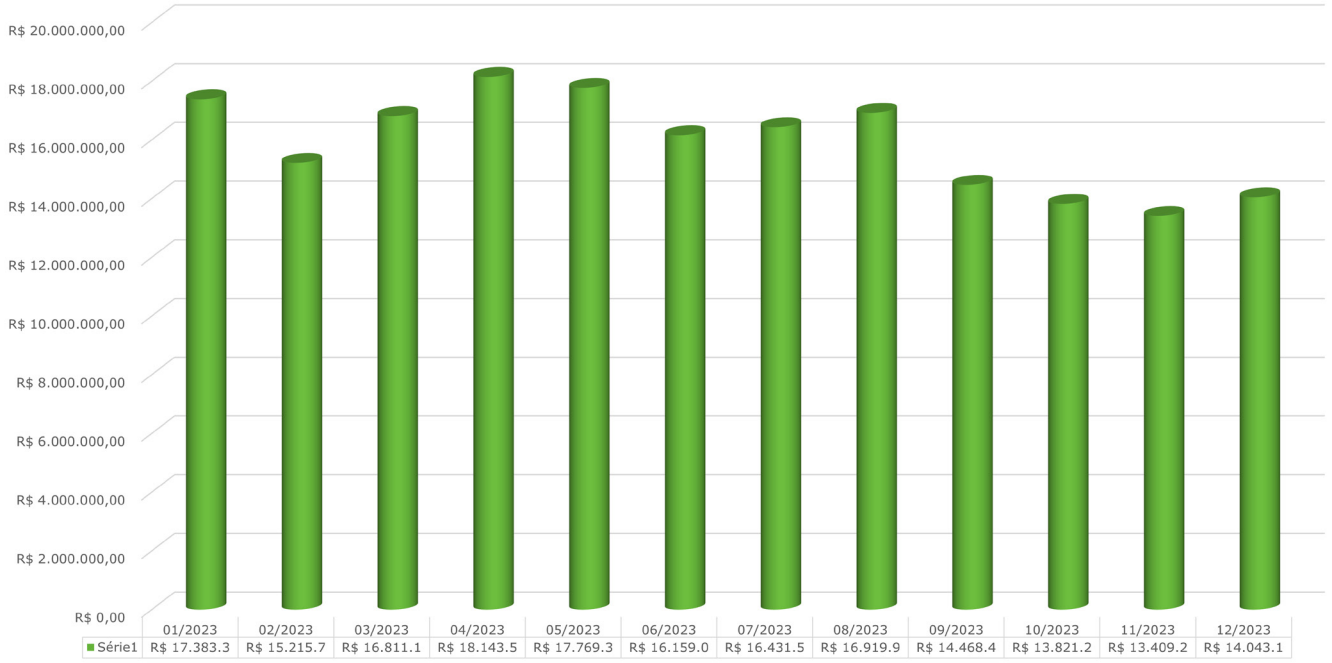
FATURAMENTO 2023



FATURAMENTO 2023



RECEITA DE VENDA LEITE EM 2023



LITRAGEM DE LEITE 2021 A 2023

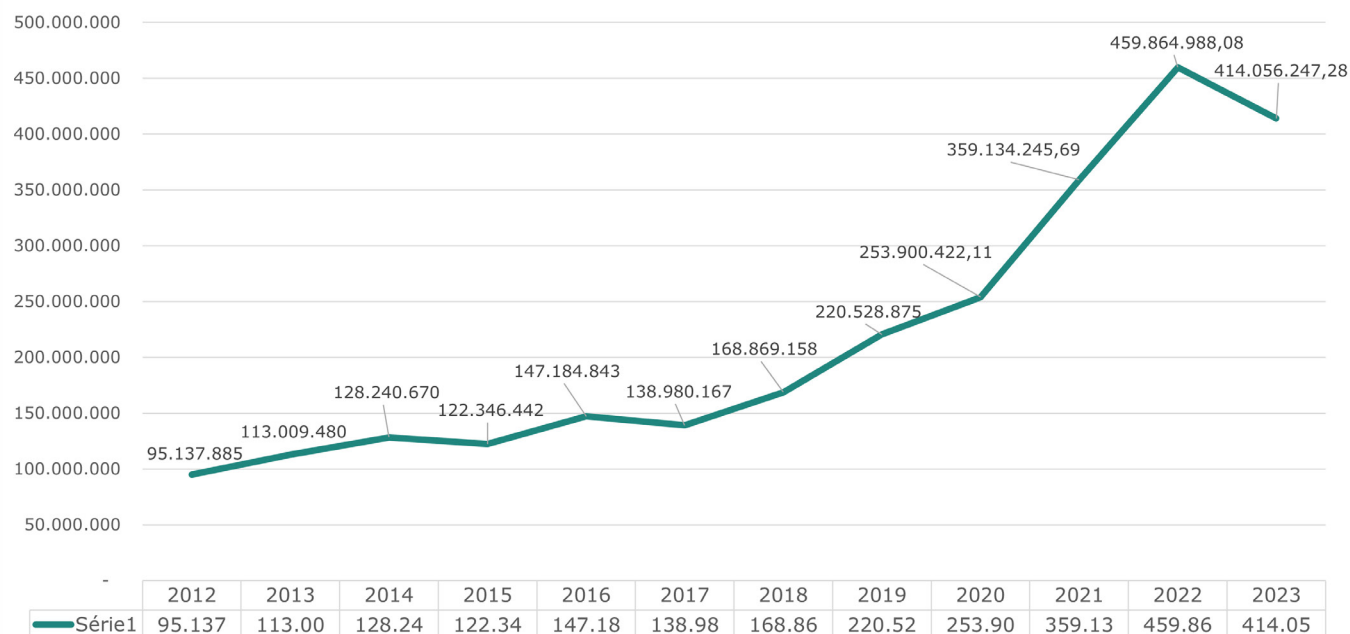


	MÊS	JAN	FEV	MAR	ABR	MAI	JUN	JUL	AGO	SET	OUT	NOV	DEZ
■ Ano 2021	2021	6.205.676	5.356.050	5.803.531	5.576.788	5.890.701	5.878.229	6.108.377	6.302.973	6.297.818	6.427.431	6.314.939	6.957.171
■ Ano 2022	2022	6.011.727	5.460.902	5.876.009	5.666.077	6.017.541	6.031.461	6.609.999	6.943.598	6.977.820	7.279.824	6.920.680	6.799.593
■ Ano 2023	2023	6.212.071	5.297.204	5.759.431	5.659.067	6.132.330	6.169.536	6.687.909	7.046.901	6.871.871	7.135.630	6.577.357	6.537.218

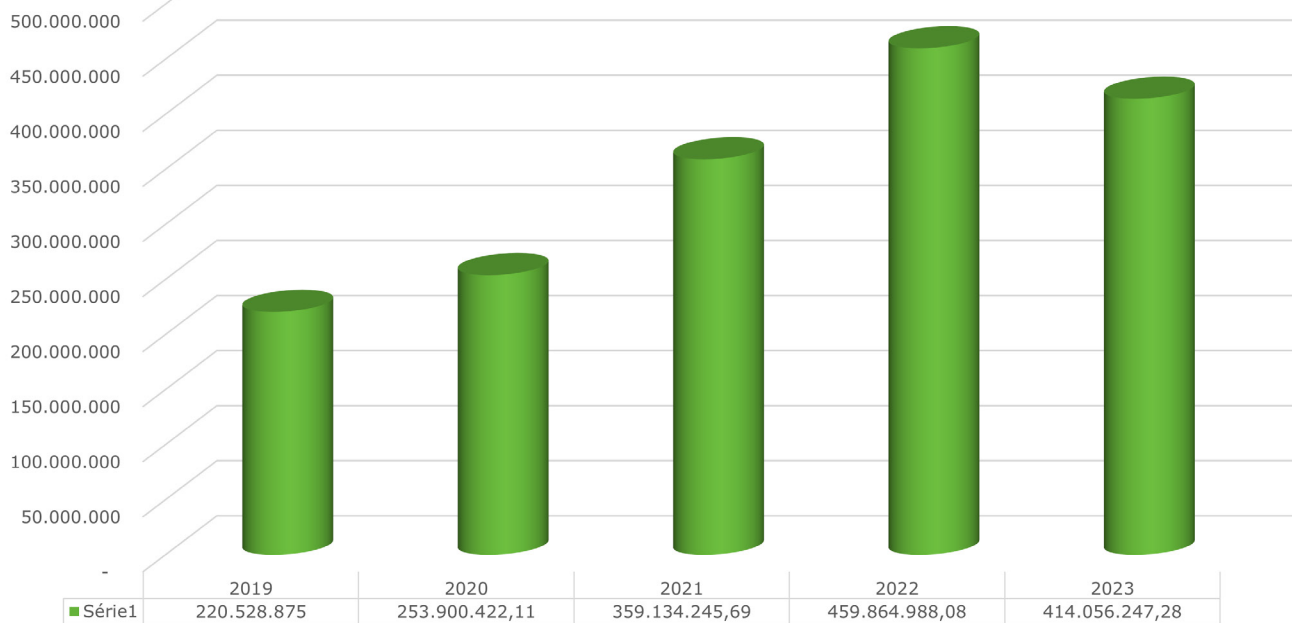
RECEITAS LIQUIDA DE LEITE 2021 A 2023



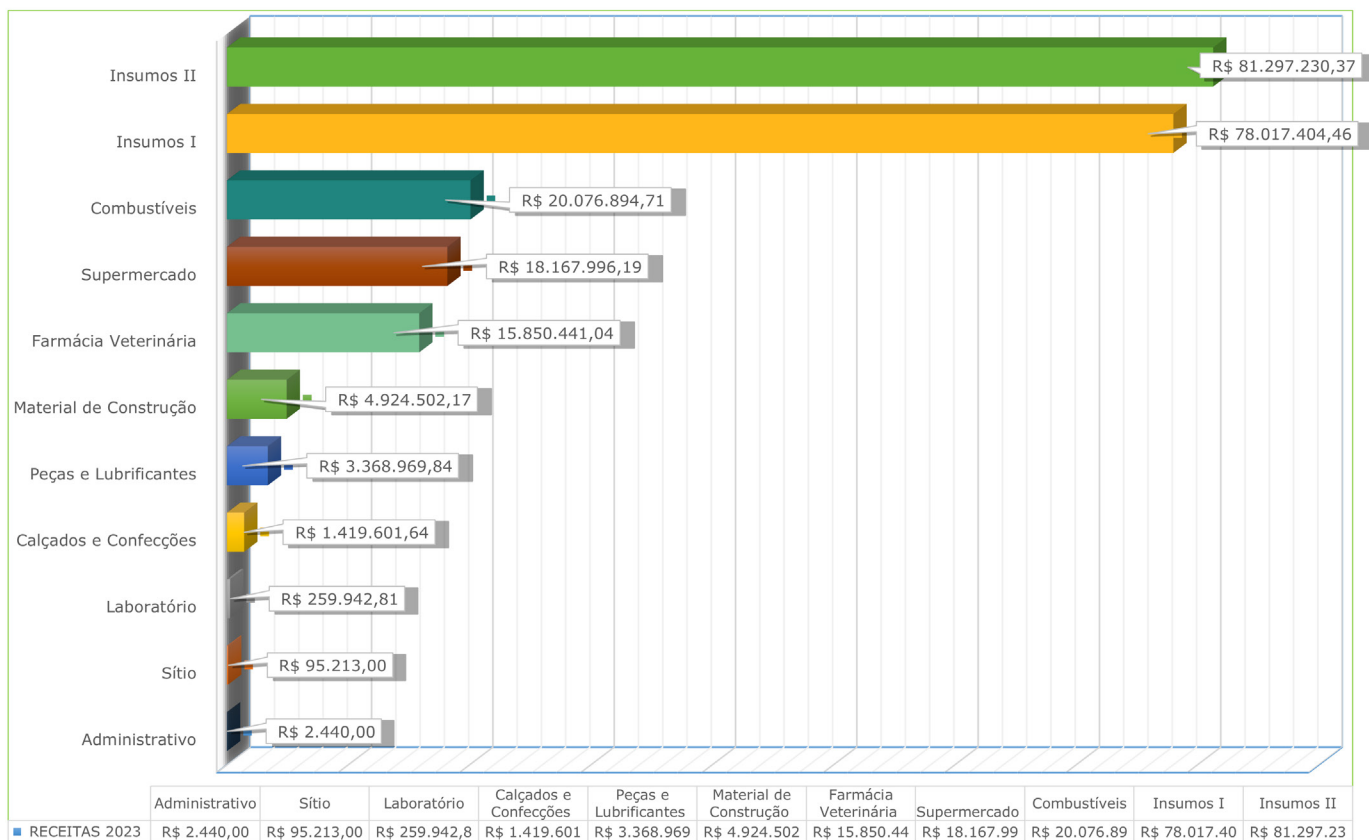
Evolução dos Faturamentos 2012 a 2023



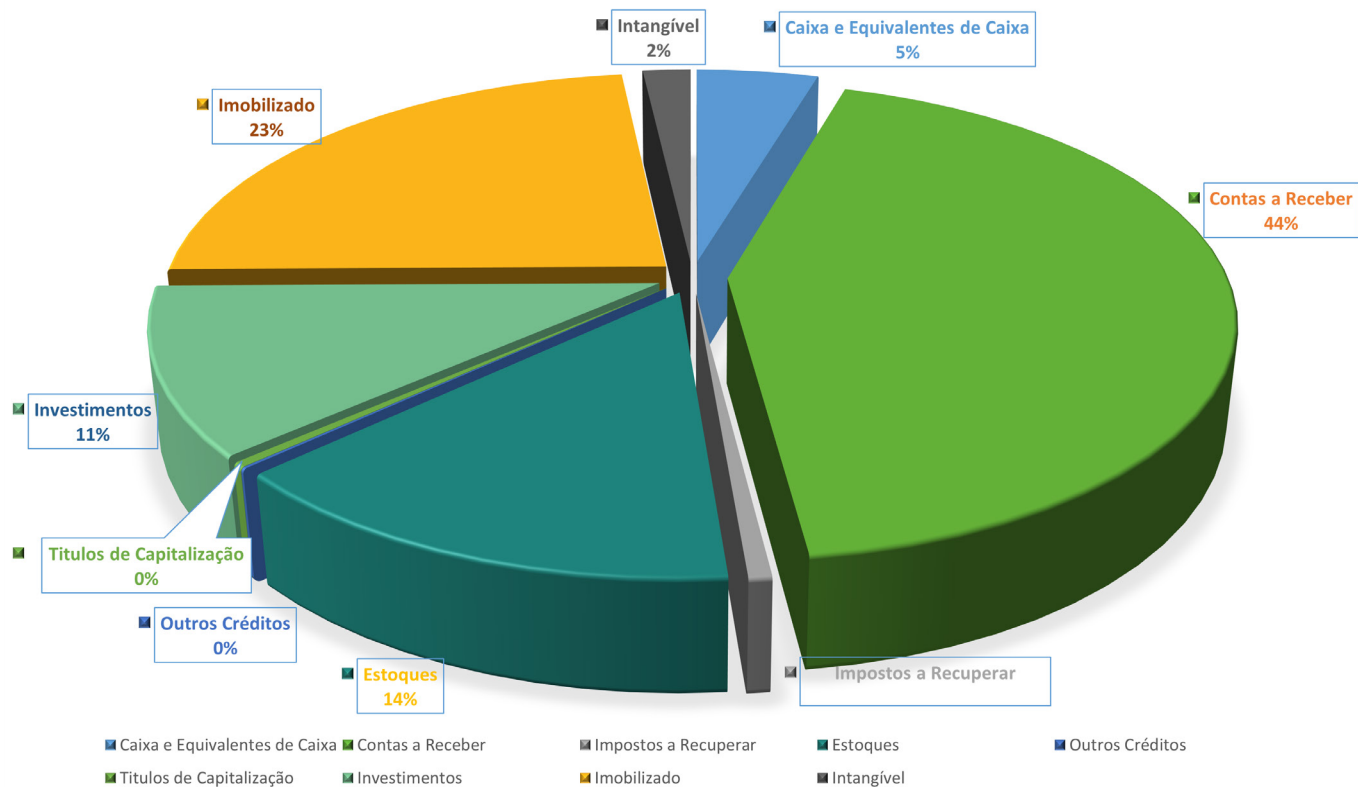
FATURAMENTO ANUAL 2019 a 2023



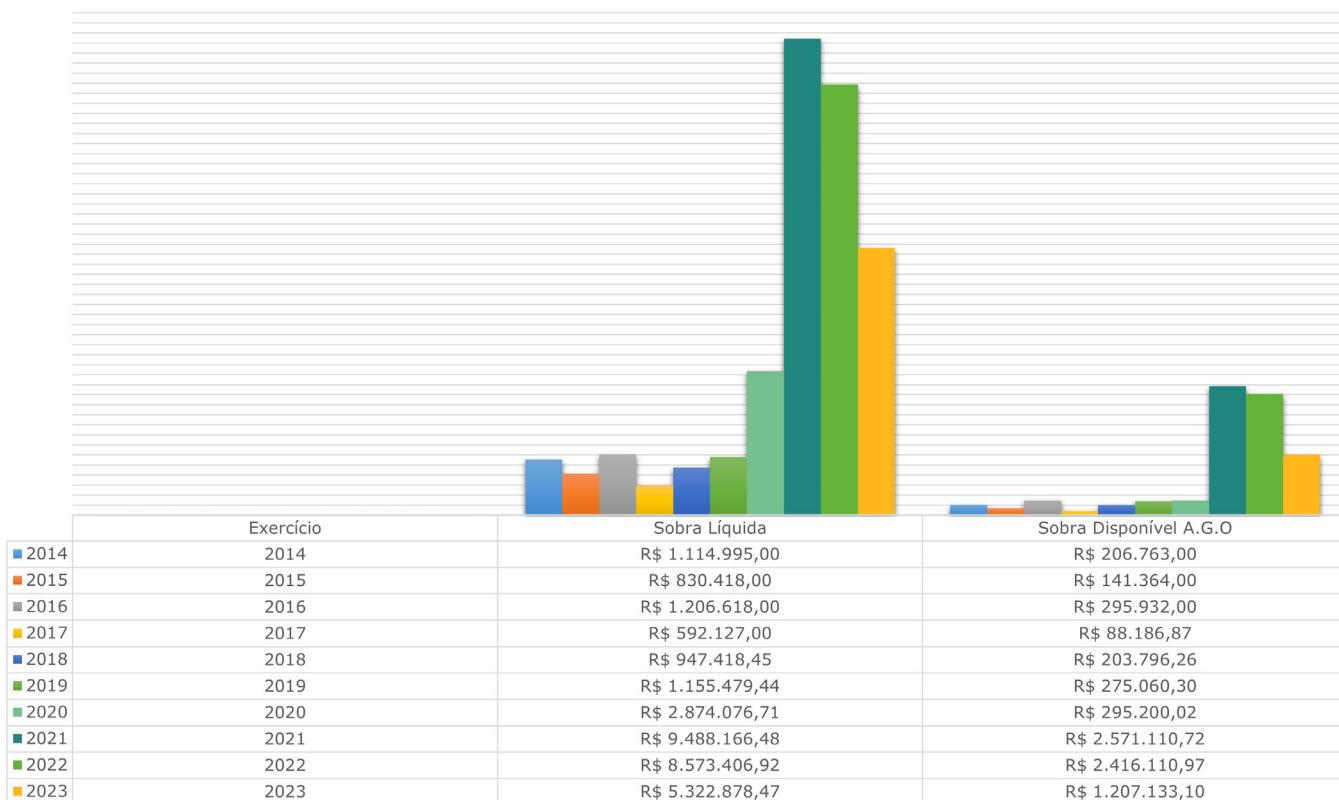
RECEITAS VAREJO E AGRO 2023



ATIVO - BENS E DIREITOS



SOBRAS LÍQUIDAS x SOBRAS DISPONÍVEL P/ A.G.O



REALIZAÇÕES NO EXERCÍCIO DE 2023

1. A Cooperativa manteve convênio com: Médicos Veterinários, Engenheiros Agrônomos, Técnicos Agrícolas, Médicos (Clínico Geral, Ginecologista, Oftalmologista, Pediatra, Neurologista, Fisioterapeuta, Psicóloga, Otorrinolaringologista, Fonoaudióloga, Cardiologista, Nutricionista, Acupuntura, Homeopatia e Terapia Ocupacional), Odontólogos e Laboratórios de Análises Clínicas.
2. Contribuições a diversas Entidades do município, tais como: APAE, Santa Casa de Misericórdia de Pompéu, Polícia Civil, Polícia Militar e Polícia Ambiental.
3. Manteve contrato de polpa cítrica, caroço de algodão, farelo de soja, rações e suplementação mineral para os associados.
4. Manteve convênio com o Laboratório Lopes Guimarães para cultura do leite.
5. Investimento em software TOTVS com principal objetivo de atender às necessidades e potencializar os resultados de negócios de todos os segmentos da Coopel.
6. Substituição e aquisição de novos equipamentos de informática para modernização e atendimento das demandas.
7. Continuação das obras para construção da nossa nova unidade de Armazém e Secagem de Grãos
8. Realização da Obras da construção do Açougue
9. Realização das Obras de Cobertura do Galpão de Carregamento da Fábrica.
10. Término das obras do Galpão de Armazenagem da Fábrica.
11. Aquisição de um terreno de 30.018,22 m2 na Rua Antônio Lacerda
12. Aquisição de 1 caminhão de carga
13. Aquisição de um tanque caminhão toco combustível
14. Aquisição de um caminhão Mercedes Bens L 1620
15. Aquisição de uma Fiorino 1.4 ano 2016
16. Aquisição de uma Oroch Renault
17. Aquisição de um veiculo Ford Ranger XTL CD4 3.2
18. Aquisição de uma moto Honda CG 150 Sport
19. Aquisição de uma empilhadeira

BALANÇO PATRIMONIAL


EXERCÍCIOS FINDOS EM 31 DE DEZEMBRO

(Em Reais)


ATIVO	2.023	2.022
CIRCULANTE	75.507.285,65	95.295.509,31
Caixa e Equivalentes de Caixa	5.511.246,40	8.419.166,10
Contas a Receber (Nota 3a)	51.854.694,66	67.121.232,48
Impostos a Recuperar	779.630,78	329.228,20
Outros Créditos	122.936,23	183.262,08
Estoques (Nota 3b)	17.238.777,58	19.242.620,45
NÃO CIRCULANTE	44.154.174,79	26.885.781,51
Realizável a Longo Prazo	402.550,00	302.800,00
Título de Capitalização	402.550,00	302.800,00
Permanente	43.751.624,79	26.582.981,51
Investimentos (Nota 4a, 4b)	13.650.671,31	13.535.578,51
Imobilizado (Nota 4c)	27.927.421,41	11.095.088,63
Intangível (Nota 4d)	2.173.532,07	1.952.314,37
CONTAS DE COMPENSAÇÃO	321.938,67	294.543,64
TOTAL DO ATIVO	119.983.399,11	122.475.834,46

PASSIVO	2.023	2.022
CIRCULANTE	57.572.161,30	76.946.093,60
Contas a Pagar (Nota 3c)	35.772.940,10	54.944.759,01
Empréstimos Bancários (Nota 6)	21.799.221,20	22.001.334,59
NÃO CIRCULANTE	14.300.800,68	155.975,00
Empréstimos (Nota 6)	14.300.800,68	155.975,00
PATRIMÔNIO LÍQUIDO	47.788.498,46	45.079.222,22
Capital Social (Nota 7)	8.052.188,18	6.306.129,22
Reserva Legal (Nota 10)	29.041.817,50	26.513.112,11
Fates (Nota 9 e 10)	2.105.473,92	2.461.984,16
Reserva de Equalização	5.145.077,57	5.145.077,57
Ajuste Avaliação Patrimonial	2.236.808,19	2.236.808,19
Sobras a Disposição da A.G.O	1.207.133,10	2.416.110,97
CONTAS DE COMPENSAÇÃO	321.938,67	294.543,64
TOTAL DO PASSIVO	119.983.399,11	122.475.834,46

* As notas explicativas integram as demonstrações contábeis


César Afonso Lacerda
Diretor Presidente


André Sousa Castelo Branco
Diretor Vice-Presidente


Vanderci F. Ribeiro da Silva
Contador CRC/MG 111.125

DEMONSTRAÇÃO DAS SOBRAS OU PERDAS POR SETOR - EXERCÍCIOS FINDOS EM 31 DE DEZEMBRO

(Em Reais)

2.023

2.022

Receita Bruta c/ Leite	190.575.611,05	223.430.820,52
(-) Deduções da Receita	(22.696.615,05)	(26.111.981,93)
(=) Receita Operacional Líquida	167.878.996,00	197.318.838,59
(-) Custo Mercadoria Vendida/Custeio	(167.574.650,41)	(197.012.468,01)
(=) Sobra Operacional	304.345,59	306.370,58
Receita Bruta c/ Farmácia Veterinária	15.850.441,04	14.298.501,73
(-) Deduções da Receita	(383.408,91)	(324.991,82)
(=) Receita Operacional Líquida	15.467.032,13	13.973.509,91
(-) Custo Mercadoria Vendida/Custeio	(13.801.556,25)	(12.540.891,25)
(=) Sobra Operacional	1.665.475,88	1.432.618,66
Receita Bruta c/ Material de Construção	4.924.502,17	4.753.757,10
(-) Deduções da Receita	(294.347,82)	(242.486,85)
(=) Receita Operacional Líquida	4.630.154,35	4.511.270,25
(-) Custo Mercadoria Vendida/Custeio	(3.924.407,87)	(3.754.062,08)
(=) Sobra Operacional	705.746,48	757.208,17
Receita Bruta c/ Calçados e Confecções	1.419.601,64	1.390.570,71
(-) Deduções da Receita	(263.168,90)	(258.633,00)
(=) Receita Operacional Líquida	1.156.432,74	1.131.937,71
(-) Custo Mercadoria Vendida/Custeio	(1.011.201,36)	(981.371,31)
(=) Sobra Operacional	145.231,38	150.566,40
Receita Bruta c/ Supermercado	18.167.996,19	11.269.966,22
(-) Deduções da Receita	(362.828,08)	(237.995,53)
(=) Receita Operacional Líquida	17.805.168,11	11.031.970,69
(-) Custo Mercadoria Vendida/Custeio	(17.116.970,66)	(10.645.261,41)
(=) Sobra Operacional	688.197,45	386.709,28
Receita Bruta c/ Combustíveis e Lubrif.	23.445.864,55	22.038.818,27
(-) Deduções da Receita	(22.887,13)	(24.152,41)
(=) Receita Operacional Líquida	23.422.977,42	22.014.665,86
(-) Custo Mercadoria Vendida/Custeio	(22.601.231,33)	(21.096.417,47)
(=) Sobra Operacional	821.746,09	918.248,39
Receita Bruta c/ Loja Agropecuária	78.017.404,46	82.369.504,42
(-) Deduções da Receita	(2.095.325,19)	(1.624.545,18)
(=) Receita Operacional Líquida	75.922.079,27	80.744.959,24
(-) Custo Mercadoria Vendida/Custeio	(73.900.025,70)	(76.580.420,67)
(=) Sobra Operacional	2.022.053,57	4.164.538,57
Receita Bruta c/ Fábrica Coopel	81.297.230,37	99.897.915,81
(-) Deduções da Receita	(1.347.870,57)	(3.761.326,13)
(=) Receita Operacional Líquida	79.949.359,80	96.136.589,68
(-) Custo Mercadoria Vendida/Custeio	(75.657.618,44)	(90.742.506,82)
(=) Sobra Operacional	4.291.741,36	5.394.082,86


DEMONSTRAÇÃO DAS SOBRAS OU PERDAS POR SETOR

EXERCÍCIOS FINDOS EM 31 DE DEZEMBRO


(Em Reais)

	2.023	2.022
Receita Bruta Sitio Coopel	95.213,00	295.606,00
(-) Deduções da Receita	-	(2.613,60)
(=) Receita Operacional Líquida	95.213,00	292.992,40
(-) Custo Serviço Prestado/Custeio	(167.681,67)	(347.978,36)
(=) Perda Operacional	(72.468,67)	(54.985,96)
Receita Bruta Laboratório	259.942,81	115.077,30
(-) Deduções da Receita	(2.607,70)	(2.079,71)
(=) Receita Operacional Líquida	257.335,11	112.997,59
(-) Custo Serviço Prestado/Custeio	(238.145,48)	(113.859,41)
(=) Perda Operacional	19.189,63	(861,82)
(=) SOBRA OPERACIONAL	10.591.258,76	13.454.495,13
(+) Outras Receitas	1.835.499,62	1.311.124,12
(-) Despesas Administrativas	(8.763.111,18)	(7.406.226,91)
(+) Reversão para Fates	1.659.231,27	1.214.014,58
(=) Sobra Líquida do Exercício	5.322.878,47	8.573.406,92
(-) Transferência para Fundo de Reserva	(114.439,19)	(87.012,77)
(-) Provisão CSLL	(106.619,61)	(21.163,14)
(-) Provisão IRPJ	(177.699,34)	(35.271,89)
(-) Fates Terceiros e Provisão Estatutária	(900.343,33)	(376.255,92)
(=) Sobra Líquida Atos c/ Associados	4.023.777,00	8.053.703,19
(-) Reserva Legal 50%	(2.011.888,50)	(4.026.851,60)
(-) Rates 10%	(402.377,70)	(805.370,32)
(-) Fundo de Investimento 10%	(402.377,70)	(805.370,32)
(=) SOBRAS A DISPOSIÇÃO DA ASSEMBLÉIA	1.207.133,10	2.416.110,97

* As notas explicativas integram as demonstrações contábeis


César Afonso Lacerda
Diretor Presidente


André Sousa Castelo Branco
Diretor Vice-Presidente


Vanderci F. Ribeiro da Silva
Contador CRC/MG 111.125

DEMONSTRAÇÃO DAS SOBRAS OU PERDAS

EXERCÍCIOS FINDOS EM 31 DE DEZEMBRO

(Em Reais)

INGRESSOS / RECEITAS	2023	2022
Ingressos / Receitas de Vendas e Serviços	414.056.247,28	459.864.988,08
DEDUÇÕES		
Impostos e abatimentos	(27.469.059,35)	(32.590.806,16)
INGRESSOS / RECEITAS LÍQUIDAS	386.587.187,93	427.274.181,92
DISPÊNDIOS / CUSTOS		
Dispêndios / Custos mercadorias e serviços	(356.720.518,19)	(397.490.330,17)
SOBRA BRUTA	29.866.669,74	29.783.851,75
INGRESSOS / DISPÊNDIOS OPERACIONAIS		
Custeio Operacional	(27.337.746,52)	(23.093.552,40)
Outros Ingressos / Outras Receitas	1.653.840,51	1.214.014,58
Reversão RATES	1.645.231,27	1.214.014,58
Ingressos / Receitas Financeiras Líquidas	(505.116,53)	66.880,00
SOBRA OPERACIONAL	5.322.878,47	8.573.406,92
PROVISÕES		
Provisão IRPJ	(177.699,34)	(35.271,89)
Provisão CSLL	106.619,61)	(21.163,14)
DESTINAÇÕES ESTATUTÁRIAS		
Reversão do RATES/FATES	-	(197.544,93)
Fundo de Reserva	(114.439,19)	(87.012,77)
SOBRA LÍQUIDA	4.924.120,33	8.232.414,18
DESTINAÇÃO DAS SOBRAS		
Reserva legal - 50%	(2.011.888,50)	(4.026.851,60)
Fates 10% + resultado c/terceiros	(1.302.721,03)	(984.081,31)
Fundo de Investimento - 10%	(402.377,70)	(805.370,32)
SOBRAS À DISPOSIÇÃO DA ASSEMBLÉIA	1.207.133,10	2.416.110,97



César Afonso Lacerda
Diretor Presidente



André Sousa Castelo Branco
Diretor Vice-Presidente



Vanderci F. Ribeiro da Silva
Contador CRC/MG 111.125

DEMONSTRAÇÃO DAS SOBRAS OU PERDAS DO RESULTADO DO EXERCÍCIO EM 31 DE DEZEMBRO DE 2023

(Em Reais)


DISCRIMINAÇÃO	ATOS COOPERATIVOS	ATOS NÃO COOPERATIVOS	TOTAL ACUMULADO
INGRESSOS / RECEITAS			
Ingressos / Receitas de Vendas e Serviços	379.133.163,74	34.923.083,54	414.056.247,28
DEDUÇÕES			
Impostos e abatimentos	(26.913.397,95)	(555.661,40)	(27.469.059,35)
INGRESSOS / RECEITAS LÍQUIDAS	352.219.765,79	34.367.422,14	386.587.187,93
DISPÊNDIOS / CUSTOS			
Dispêndios / Custos mercadorias e serviços	(327.282.381,24)	(29.438.136,95)	(356.720.518,19)
SOBRA BRUTA	24.937.384,55	4.929.285,19	29.866.669,74
INGRESSOS / DISPÊNDIOS OPERACIONAIS			
Custeio Operacional	(23.360.038,84)	(3.977.707,68)	(27.337.746,52)
Outros Ingressos / Outras Receitas	3.023.847,84	275.223,94	3.299.071,78
Ingressos / Receitas Financeiras Líquidas	(462.977,35)	(42.139,18)	(505.116,53)
SOBRA OPERACIONAL	4.138.216,19	1.184.662,28	5.322.878,47
PROVISÕES			
Provisão IRPJ	-	(177.699,34)	(177.699,34)
Provisão CSLL	-	(106.619,61)	(106.619,61)
DESTINAÇÕES ESTATUTÁRIAS			
Reversão do RATES/FATES	-	-	-
Fundo de Reserva	(114.439,19)	-	(114.439,19)
SOBRA LÍQUIDA	4.023.777,00	900.343,33	4.924.120,33
DESTINAÇÃO DAS SOBRAS			
Reserva legal - 50%	(2.011.888,50)	-	(2.011.888,50)
Fates 10% + resultado c/terceiros	(402.377,70)	(900.343,33)	(1.302.721,03)
Fundo de Investimento - 10%	(402.377,70)	-	(402.377,70)
SOBRAS À DISPOSIÇÃO DA ASSEMBLÉIA	1.207.133,10	-	1.207.133,10



César Afonso Lacerda
Diretor Presidente



André Sousa Castelo Branco
Diretor Vice-Presidente




Vanderci F. Ribeiro da Silva
Contador CRC/MG 111.125


DEMONSTRAÇÃO DAS MUTAÇÕES DO PATRIMÔNIO LÍQUIDO


EXERCÍCIOS FINDOS EM 31 DE DEZEMBRO DE 2023

(Em Reais)

DESCRIÇÃO	CAPITAL SOCIAL	RESERVA LEGAL	FATES	FUNDO DE INVESTIMENTO	RESERVA DE EQUALIZAÇÃO	Aj. Avaliação Patrimonial	RESERVA DE CAPITAL	SOBRAS DO EXERCÍCIO	TOTAL
SALDO EM 31/12/21	4.757.906,09	20.430.974,42	2.462.410,32	1.194.865,19	5.130.192,46	2.236.808,19	14.885,11	2.571.110,72	38.799.152,50
Transferências Sobras do Exercício Anterior	2.571.110,72								2.571.110,72
Sobras do Exercício Social								8.573.406,92	8.573.406,92
Integralização de Capital	52.128,00								52.128,00
Baixa Capital de Associado	(1.075.015,59)								(1.075.015,59)
IRPJ e CSLL								(56.435,03)	(56.435,03)
Apropriação FATES			(1.182.052,39)					(2.571.110,72)	(3.753.163,11)
Reversão FATES								(197.544,93)	(197.544,93)
Sobras Credipéu - Credesp - Outras Cooperativas - CCPR		87.012,77	197.544,93					(87.012,77)	197.544,93
Fundo de Investimento				805.370,32				(805.370,32)	-
Reserva Legal 50% da Sobra		4.026.851,60						(4.026.851,60)	-
FATES 10% da Sobra			805.370,32					(805.370,32)	-
FATES Resultado com Terceiros			178.710,98					(178.710,98)	-
Apropriação Fundo de Investimento				(31.962,19)					(31.962,19)
SALDO EM 31/12/22	6.306.129,22	24.544.838,79	2.461.984,16	1.968.273,32	5.130.192,46	2.236.808,19	14.885,11	2.416.110,97	45.079.222,22
Transferências Sobras do Exercício Anterior	2.416.110,97								2.416.110,97
Sobras do Exercício Social								5.322.878,47	5.322.878,47
Integralização de Capital	65.756,61								65.756,61
Baixa Capital de Associado	(735.808,62)								(735.808,62)
IRPJ e CSLL								(284.318,95)	(284.318,95)
Apropriação FATES			(1.659.231,27)					(2.416.110,97)	(4.075.342,24)
Reversão FATES								-	-
Sobras Credipéu - Credesp - Outras Cooperativas - CCPR		114.439,19						(114.439,19)	-
Fundo de Investimento				402.377,70				(402.377,70)	-
Reserva Legal 50% da Sobra		2.011.888,50						(2.011.888,50)	-
FATES 10% da Sobra			402.377,70					(402.377,70)	-
FATES Resultado com Terceiros			900.343,33					(900.343,33)	-
Apropriação Fundo de Investimento									
SALDO EM 31/12/23	8.052.188,18	26.671.166,48	2.105.473,92	2.370.651,02	5.130.192,46	2.236.808,19	14.885,11	1.207.133,10	47.788.498,46


César Afonso Lacerda
Diretor Presidente


André Sousa Castelo Branco
Diretor Vice-Presidente


Vanderci F. Ribeiro da Silva
Contador CRC/MG 111.125


DEMONSTRAÇÃO DO FLUXO DE CAIXA


MÉTODO INDIRETO


(Em Reais)

Atividades Operacionais	2.023	2.022
Sobras Líquidas do Exercício	1.207.133,10	2.416.110,97
Depreciação e Amortização	1.647.409,36	1.186.839,11
Provisões 13º e Férias	461.640,83	242.762,94
Distribuição Sobras do Exercício anterior	(2.416.110,97)	(2.571.110,72)
(-) PCLD	-	-
Despesas Antecipadas	(49.674,15)	(41.781,98)
Ajustes Avaliação Patrimonial	-	-
Variações dos Ativos e Passivos Operacionais		
Redução (Aumento) do Contas a Receber	15.266.537,82	(20.742.123,49)
Redução (Aumento) dos Estoques	2.003.842,87	(677.128,28)
Redução (Aumento) em Impostos a Recuperar	(450.402,58)	106.420,17
Redução (Aumento) em Outros Créditos	82.604,97	(103.380,97)
(Redução) Aumento em Fornecedores	(1.127.479,03)	5.196.364,54
(Redução) Aumento em Cooperados Conta Fornecimento	(18.784.148,52)	5.832.175,49
(Redução) Aumento em Obrigações Sociais e Impostos	278.167,81	86.101,15
(Redução) Aumento em Outras Obrigações	27.395,03	(6.619,03)
Disponibilidades líquidas geradas pelas atividades operacionais	(1.853.083,46)	(9.075.370,10)
Fluxo de Caixa das Atividades de Investimento		
Redução (Aumento) em Investimentos	(115.092,80)	(89.012,77)
Redução (Aumento) de Imobilizado	(18.361.143,51)	2.557.094,07
Redução (Aumento) de Intangível	(339.816,33)	(174.634,56)
Redução (Aumento) de Título Capitalização	(99.750,00)	(302.800,00)
Disponibilidades líquidas aplicadas nas atividades de investimento	(18.915.802,64)	(3.123.541,40)
Fluxo de Caixa das Atividades de Financiamento		
(Redução) Aumento de Empréstimos e financiamentos	13.942.712,29	10.739.594,60
(Redução) Aumento de Capital Social	1.746.058,96	1.548.223,13
(Redução) Aumento de Reservas Legal	2.126.327,69	4.113.864,37
(Redução) Aumento de Fates	(356.510,24)	(426,16)
(Redução) Aumento de Fundo de Investimento	402.377,70	773.408,13
Disponibilidades líquidas geradas pelas atividades de financiamentos	17.860.966,40	17.174.664,07
Aumento Líquido ao Caixa e Equivalentes de Caixa	(2.907.919,70)	4.975.752,57
Caixa e Disponibilidades no Fim do Exercício	5.511.246,40	8.419.166,10
Caixa e Disponibilidades no Início do Exercício	8.419.166,10	3.443.413,53
Varição das Contas Caixa / Bancos / Equivalentes	(2.907.919,70)	4.975.752,57

* As notas explicativas integram as demonstrações contábeis.


César Afonso Lacerda
Diretor Presidente


André Sousa Castelo Branco
Diretor Vice-Presidente


Vanderci F. Ribeiro da Silva
Contador CRC/MG 111.125

NOTAS EXPLICATIVAS ÀS DEMONSTRAÇÕES CONTÁBEIS PARA O EXERCÍCIO FINDO EM 31 DE DEZEMBRO DE 2023

1. Contexto Operacional:

A Coopel – Cooperativa Agro -Pecuária de Pompéu Ltda., fundada em 26 de setembro de 1965, com área de ação em todo território nacional para admissão de associados. Tem como atividade principal o recebimento de leite adquirido dos seus associados e vendido à Cooperativa Central dos Produtores Rurais de Minas Gerais Ltda. - CCPR. As atividades secundárias são compostas por Loja de Produtos Veterinários, Ferragens/Montaria/Outros, Materiais de Construção; Supermercado; Loja de Calçados e Confecções; Posto de Combustíveis; Depósito de Insumos Agropecuários; Laboratório de Análise de Solo e Água e um Sítio para repasses de tourinho. Destaca-se também as atividades de apoio aos associados, com assistência veterinária e agrônômica e prestações de serviços médicos/odontológicos e laboratoriais conveniados.

2. Principais Práticas Contábeis:

a. Apresentação das Demonstrações Contábeis:

As demonstrações contábeis são de responsabilidade da Administração da Cooperativa e foram elaboradas de acordo com as práticas contábeis adotadas no Brasil, adaptadas às peculiaridades da atividade cooperativista em consonância com as Leis 6.404/76 – Leis das Sociedades por Ações; 5.764/71 – Sistema Cooperativista Brasileiro; 11638/07 e 11941/09 – alterações na Lei das Sociedades por ações; Resoluções do Conselho Nacional de Cooperativismo; Resolução 920/01 do Conselho Federal de Contabilidade. Consideram ainda, os pronunciamentos, orientações e as interpretações emitidas pelo Comitê de Pronunciamentos Contábeis – CPC.

Na elaboração das demonstrações contábeis é necessário utilizar estimativas para contabilizar certos ativos, passivos e outras transações. As demonstrações contábeis da Cooperativa incluem, portanto, estimativas referentes à provisão para crédito de liquidação duvidosa, à seleção das vidas úteis dos bens do ativo imobilizado, entre outras. Os resultados reais podem apresentar variação em relação às estimativas utilizadas.

b. Apuração do Resultado:

O resultado é apurado pelo regime contábil da competência dos exercícios, com exceção de investimentos cujo retorno, sobras e dividendos são apropriados ao resultado quando recebidos.

3. Ativo e Passivo Circulante / Realizável e Exigível a Longo Prazo:

a. Contas a Receber:

São compostas de direitos a receber referentes as vendas a prazo do leite para CCPR e Departamento Comercial (duplicata a receber, cheques a receber, notas fiscais a receber, cartão de crédito e outros). No exercício de 2023 foram feitas estimativas para constituição da provisão de crédito de liquidação duvidosa sobre as contas a receber vencidas até dezembro de 2023 no valor de R\$ 50.346,37 (Cinquenta mil, trezentos e quarenta e seis reais e trinta e sete centavos). As demais contas vencidas consideramos que nosso departamento de cobrança em conjunto com nosso jurídico está atuante na recuperação dos títulos vencidos com respectivo êxito nas cobranças.

	2.023	2.022
Contas a Receber	52.264.293,82	67.480.485,27
(-) Provisão p/ Crédito de Liquidação Duvidosa	(409.599,16)	(359.252,79)
TOTAL	51.854.694,66	67.121.232,48

b. Estoque

Encontram-se avaliados pelo custo médio das compras, excluídos o ICMS incidente. Está composto pelas seguintes contas:

Estoques	2.023	2.022
Matriz	170.607,62	125.442,16
Farmácia Vet/Ferr.Mont.	2.223.951,46	1.952.465,99
Material de Construção	1.729.627,69	1.961.701,12
Calçados e Confeções	352.359,36	373.133,81
Supermercado	1.329.451,42	1.103.627,05
Posto de Combustíveis	286.118,40	448.838,26
Peças e Lubrificantes	853.906,70	683.750,82
Insumos I - Loja Agropecuária	7.129.218,93	9.121.985,11
Insumos II - Fábrica	3.031.105,33	3.310.110,80
Sítio Coopel	-	74.100,40
Depósito Fechado	132.430,67	87.464,93
TOTAL	17.238.777,58	19.242.620,45

c. Contas a Pagar

- São compostos pelos fornecedores de mercadorias para departamento comercial;
- Crédito pelo fornecimento de leite dos associados entregue no mês de dezembro de 2023;
- As obrigações sociais referem-se a valores de INSS, FGTS, PIS (incidentes sobre a folha de salários), ICMS, CSLL, IRPJ, IRRF, FUNRURAL, ISQQN, os quais foram provisionados no mês de dezembro de 2023, para recolhimento no mês subsequente;
- As provisões e encargos sociais são estimativas de valores a pagar a títulos de férias e seus respectivos encargos (INSS, FGTS) cujo registro é efetuado com base em informações constantes na folha de pagamento em conformidade com o princípio da competência.
- As outras obrigações diversas são prestações de serviços conveniados.
- Os saldos constantes das contas componentes do Não Circulante (Ativo e Passivo) estão sujeitos à realização a partir do exercício de 2025.
- Demais ativos - São apresentados pelo valor de realização, incluindo, conforme aplicável, os rendimentos e as variações monetárias auferidos.

Contas a Pagar	2.023	2.022
Fornecedores	17.927.017,94	19.054.496,97
Obrigações com Cooperados	14.384.400,71	33.168.549,23
Obrigações com Pessoal	443.975,32	359.727,61
Obrigações Sociais	641.622,39	494.991,33
Obrigações Tributárias	326.162,31	320.998,80
Obrigações de Capital	404.203,35	388.964,79
Outras Obrigações	62.734,83	35.847,86
Provisões Diversas	1.582.823,25	1.121.182,42
TOTAL	35.772.940,10	54.944.759,01

d. Provisão para Contingências

A Cooperativa efetuou a provisão para contingências no valor de R\$ 152.039,66 no exercício findo em 31 de dezembro de 2023. Esta provisão foi constituída em decorrência de ações trabalhistas propostas contra a Cooperativa. As provisões para contingências são reservas contabilizadas para cobrir possíveis perdas futuras decorrentes de eventos incertos que serão confirmados apenas pela ocorrência ou não de um ou mais eventos futuros. No caso específico das ações trabalhistas, essas contingências podem gerar desembolsos financeiros significativos caso as decisões judiciais sejam desfavoráveis à Cooperativa. É importante ressaltar que a estimativa de provisão para contingências envolve uma certa dose de incerteza, uma vez que o desfecho das ações judiciais pode variar. A Cooperativa continuará monitorando de perto o desdobramento das ações judiciais e realizará ajustes na provisão, se necessário, com base em informações adicionais recebidas. Destacamos que esta provisão constitui uma obrigação contingente da Cooperativa, sujeita a liquidação futura, dependendo do resultado das ações trabalhistas. Essa provisão está devidamente refletida no Passivo Circulante, sob a rubrica "Provisão Ações Trabalhistas".

4. Ativo Permanente

a. Investimentos - CCPR:

Está demonstrado pelos valores de capital integralizado registrado pelo custo e corrigido monetariamente até 31 de dezembro de 1995 e atualizado pelas sobras distribuídas pelas investidas, conforme quadro abaixo:

Investimento - CCPR	2.023	2.022
Capital Subscrito na CCPR	12.000.000,00	12.000.000,00
Correção Monetária de Capital	4.592.276,90	4.592.276,90
(-) Capital a Integralizar na CCPR	(4.674.266,75)	(4.674.266,75)
Capital Subscrito na Itambé	68,00	68,00
TOTAL	11.918.078,15	11.918.078,15

b. Investimentos – Outras empresas:

Avaliados e registrados pelo custo, atualizados pelas sobras e/ou perdas distribuídas pelas investidas:

Investimentos - DIVERSOS	2023	2.022
Capital Integralizado na Credipéu	1.629.217,07	1.523.498,70
Capital Integralizado na Credesp	94.745,45	86.475,02
Capital Integralizado na Cooperbom	2.088,71	1.987,67
Capital Integralizado na Cooper Abaete	3.540,33	3.538,97
Capital Integralizado na Coagril	2.000,00	2.000,00
Capital Integralizado na Coopemata	1.001,60	-
TOTAL	1.732.593,16	1.617.500,36

c. Imobilizado

- O imobilizado de uso é demonstrado pelo custo de aquisição e corrigido monetariamente até 31.12.95. Em função do disposto no artigo 4º da Lei 9.249/95, as contas do Ativo Permanente e do Patrimônio Líquido deixaram de ser corrigidas a partir de 01/01/96.
- Por decisão da cooperativa a mesma manteve o reconhecimento dos encargos de depreciação relativos ao imobilizado com base nas normas fiscais (decreto 3000/99), não aplicando as normas contábeis estabelecidas pelo CPC-27.
- As depreciações são calculadas pelo método linear com base em taxas determinadas pelo prazo de vida útil estimado, e foram contabilizadas como despesa administrativa do exercício.
- Os bens do imobilizado são controlados através de sistema de Processamento de Dados. As planilhas de controle conferem com o saldo da contabilidade.
- Foram aplicados os Princípios Fundamentais de Contabilidade em base uniformes. O imobilizado não contém despesas e as despesas não contém itens imobilizáveis. Os bens do imobilizado foram depreciados em base aceitáveis. O imobilizado e a respectiva depreciação estão adequadamente classificados nas demonstrações financeiras e foram feitas as divulgações cabíveis.

Contas	Saldo em 31/12/2022	Aquisição	Baixas	Depreciação	Saldo em 31/12/2023	Taxa
Terrenos	593.595,25	1.295.546,88	-	-	1.889.142,13	0%
Edificações	2.058.390,78	836.909,36	-	(107.029,28)	2.788.270,86	4%
Instalações	630.718,42	68.880,00	-	(27.207,33)	672.391,09	10%
Sítio Coopel	60.631,36	-	-	(4.175,03)	56.456,33	4% a 10%
Veículos	2.639.449,94	754.000,00	-	(849.291,97)	2.544.157,97	20%
Máquinas e Equipam.	3.220.129,29	614.285,25	(3.500,00)	(483.517,65)	3.347.396,89	10% a 20%
Móveis e Utensílios	402.327,97	219.044,22	(5.948,00)	(57.589,47)	557.834,72	10%
Obras em Andamento	1.189.845,62	14.518.835,16	(836.909,36)		14.871.771,42	0%
Imobiliz em Andamento	300.000,00	900.000,00	-	-	1.200.000,00	0%
TOTAL	11.095.088,63	19.207.500,87	(846.357,36)	(1.528.810,73)	27.927.421,41	

d. Intangível

Registrado ao custo de aquisição amortizado pelo método linear com base nos limites fiscais.

Intangível	Saldo em 31/12/2022	Aquisição	Baixas	Amortização	Saldo em 31/12/2023	Taxa
Software	1.948.637,35	339.816,33	-	(117.887,46)	2.170.566,22	5%
Marcas e Patentes	3.677,02	-	-	(711,17)	2.965,85	10%
TOTAL	1.952.314,37	339.816,33	-	(118.598,63)	2.173.532,07	

5. Cobertura de Seguros

A cooperativa adota a política de contratar seguros de diversas modalidades, cuja cobertura é considerada suficiente pela Administração e agentes seguradores para fazer face à ocorrência de sinistros. As premissas de riscos adotadas, dada a sua natureza, não fazem parte do escopo da auditoria das Demonstrações Financeiras, conseqüentemente não foram examinadas pelos nossos Auditores Independentes.

Os veículos que compõem a frota da entidade, assim como as instalações da Farmácia Veterinária, Material de Construção, Supermercado, Calçados e Confecções, Posto de Combustíveis, Loja Agropecuária, Fábrica, Laboratório de Análises e Escritório estão devidamente acobertados por seguros, conforme quadro abaixo:

Bens	Vr. Prêmio	Vr. Segurado	Riscos Cobertos
Veículos	156.554,68	23.992.200,00	Danos Mat. Corporais, Morais e Estéticos, Invalidez e Morte Acidental.
Imóveis	56.464,78	36.190.000,00	Incêndios, Raios, Explosão, Vendaval e Danos Elétricos
TOTAL	213.019,46	60.182.200,00	

6. Empréstimos Bancários:

Linha de crédito que a Cooperativa mantém com as instituições financeiras para compra de insumos (adubos, sementes de milho e sorgo) para fornecer aos associados, capital de giro para atividades da própria Cooperativa e também para investimentos. Foram atualizados pelos encargos contratuais incorridos até a data do balanço obedecendo ao regime de competência.

a. Capital de Giro:

Linha de crédito para compra de insumos (adubos, sementes de milho e sorgo) e capital de giro para atividades da própria Cooperativa.

BANCO	MODALIDADE	TAXA	AQUISIÇÃO	VENCIMENTO	VLR EMPRÉST	CIRCULANTE	NÃO CIRCULANTE
Credipéu	Custeio Pecuário	7,10% a.a	21/10/2020	15/08/2024	623.900,00	160.072,82	-
Credipéu	Custeio Pecuário	11,75% a.a	28/12/2023	15/01/2025	4.000.001,32	3.670.017,41	333.637,95
B Brasil	Custeio Pecuário	11,00% a.a	27/10/2023	21/10/2024	1.000.000,00	1.010.057,36	-
B Brasil	Custeio Pecuário	11,00% a.a	19/12/2023	12/12/2024	1.000.000,00	1.000.000,00	-
Coopermata	Custeio Pecuário	11,50% a.a	21/11/2023	04/11/2024	1.000.000,00	1.012.000,45	-
Itaú	Custeio Pecuário	11,50% a.a	01/09/2023	19/08/2024	3.500.000,00	3.615.644,68	-
CEF	Custeio Pecuário	11,50% a.a	08/09/2023	02/09/2024	12.000.000,00	10.907.144,68	-
TOTAL					23.123.901,32	21.374.937,40	333.637,95

b. Linha de Crédito para Investimentos

Linha de crédito Investimento na Construção da Unidade de Armazenamento e Secagem de Grãos em nossa filial, localizada na Fazenda Estiva nesta cidade de Pompéu.

BANCO	MODALIDADE	TAXA	AQUISIÇÃO	VENCIMENTO	VLR EMPRÉST	CIRCULANTE	NÃO CIRCULANTE
B. Brasil	Investimento	7,00% a.a	22/06/2023	15/06/2034	10.697.585,65	-	11.492.510,05
DLL	Investimento	6,99% a.a	29/11/2023	15/08/2030	1.574.778,98	234.621,20	1.349.810,55
DLL	Investimento	6,99% a.a	22/12/2023	15/08/2030	1.312.315,81	189.662,61	1.124.842,12
TOTAL					13.584.680,44	424.283,80	13.967.162,73

7. Capital Social

O Capital Social é formado por cotas partes, dividido entre os 1.854 associados em 31/12/2023. De acordo com o Estatuto Social, cada associado tem direito a um só voto, independentemente do número de suas cotas partes. O valor que compõe a conta do Capital Integralizado está registrado pelo custo histórico. A sua correção monetária, reconhecida por lei até 31 de dezembro de 1995, compõe o saldo da conta de "Reserva de Equalização".

8. Foi transferido das Sobras do exercício para o fundo de reserva (Reserva Legal), conforme artigo 48 letra "d" do Estatuto Social, a distribuição das sobras do Sicoob Credipéu, Sicoob Credesp, Cooperbom, Cooper Abaeté, Coagrill e Coopemata referente ao exercício 2023, no valor de R\$ 114.439,19.
9. As operações com terceiros apresentaram resultado positivo no exercício 2023, e foi constituída a provisão para pagamento da Contribuição Social (Lei 7689/88) a alíquota de 9%, Imposto de Renda Pessoa Jurídica a alíquota de 15%, o restante do resultado foi transferido para o RATES.

	2023	2.022
IRPJ	177.699,34	35.271,90
CSLL	106.619,61	21.163,14
RATES	900.343,33	178.710,98
TOTAL	1.184.662,28	235.146,02

10. Distribuição do Resultado Atividade com Associado:

De acordo com o Estatuto Social art. 47, a Cooperativa é obrigada a destinar das Sobras apuradas no final de cada exercício, o seguinte:

- 50% para Fundo de Reserva (Reserva Legal) destinado a reparar eventuais perdas e atender ao desenvolvimento de suas atividades.
- 10% para o FATES - Fundo de Assistência Técnica Educacional e Social, destinado à prestação de assistência aos associados e seus familiares e aos funcionários da Cooperativa.
- 10% para Fundo de Investimento, destinado a cobrir quaisquer despesas de renovação de máquinas e equipamentos, veículos, construções e novas instalações, podendo ser aplicado em todas as iniciativas que visem ao desenvolvimento social e econômico da sociedade. E foram assim distribuídos:
- Além da taxa de 10% (dez por cento) das sobras apuradas no balanço patrimonial e nas contas dos resultados do exercício, reverte em favor do Fundo de Assistência Técnica, Educacional e Social os dividendos recebidos da CCPR S/A.

	2023	2.022
Fundo de Reserva	2.011.888,50	4.026.851,60
FATES	402.377,70	805.370,32
Fundo de Investimento	402.377,70	805.370,32
TOTAL	2.816.643,90	5.637.592,24

11. Os dispêndios operacionais do exercício estão compostos pelo seguinte:

	2023
Despesas com honorários	486.462,85
Despesas com pessoal	11.329.249,58
Despesas gerais	13.757.557,33
Despesas tributárias	108.076,10
Despesas financeiras	3.034.514,27
Depreciação	1.656.400,66
TOTAL	30.372.260,79

12. Partes relacionadas

As partes relacionadas existentes são as pessoas físicas que têm autoridade e responsabilidade de planejar, dirigir e controlar as atividades da cooperativa.

As operações são realizadas no contexto das atividades operacionais da Cooperativa e de suas atribuições estabelecidas em regulamentação específica.

As operações com tais partes relacionadas não são relevantes no contexto global das operações da cooperativa, e caracterizam-se basicamente por transações comerciais em regime normal de operações, com observância irrestrita das limitações impostas pelas normas Estatutárias e pela legislação Cooperativista.


Montante das operações ativas e passivas no Exercício de 2023:


Montante das operações ativas	394.493,02
% em relação à receita c/vendas	0,10%
Montante das operações passivas	6.395.201,90
% em relação ao fornecimento de leite	3,37%


13. Benefícios Monetários no Exercício de 2022

HONORÁRIOS	2023
Diretoria	344.266,51
Custo das Reuniões do Conselho de Administração	91.785,45
Custo das Reuniões do Conselho Fiscal	50.410,89
TOTAL	486.462,85

Pompéu (MG), 31 de dezembro de 2023.


César Afonso Lacerda
Diretor Presidente


André Sousa Castelo Branco
Diretor Vice-Presidente


Vanderci F. Ribeiro da Silva
Contador CRC/MG 111.125

PARECER DO CONSELHO FISCAL

Os abaixo-assinados, membros do Conselho Fiscal da Cooperativa Agropecuária de Pompéu Ltda., no desempenho legal e estatutário de suas funções, procederam a um rigoroso exame de Contas da COOPEL, do Balanço Geral do Ativo e Passivo e Demonstrações da Conta Sobras ou Perdas, bem como, os registros de Inventários, relativos ao Exercício de 2023, e, tendo encontrado tudo em perfeita ordem, são de parecer que as contas relativas a este exercício, encerrado em 31 de Dezembro de 2023 devem ser aprovadas pela Assembléia Geral Ordinária da Cooperativa Agropecuária de Pompéu Ltda.

Pompéu/MG, 08 de Março de 2024



Lucilia Geralda Tavares Machado



Leonardo Higino Garcia Dutra



Cassiano Garcia Capanema

RELATÓRIO DOS AUDITORES INDEPENDENTES SOBRE AS DEMONSTRAÇÕES CONTÁBEIS EXERCÍCIO DE 2023

Ilmos. Srs.
Conselheiros, Diretores e Cooperados da
Cooperativa Agropecuária de Pompéu Ltda. – COOPEL
Pompéu/M



Opinião com ressalva

Examinamos as demonstrações contábeis da COOPERATIVA AGROPECUÁRIA DE POMPÉU LTDA. - COOPEL, que compreendem o balanço patrimonial em 31 de dezembro de 2023 e as respectivas demonstrações de sobras ou perdas, das mutações do patrimônio líquido e dos fluxos de caixa para o exercício findo nessa data, bem como as correspondentes notas explicativas, incluindo o resumo das principais políticas contábeis.

Em nossa opinião, exceto pelos efeitos do assunto descrito na seção a seguir intitulada “Base para opinião com ressalva”, as demonstrações contábeis acima referidas apresentam adequadamente, em todos os aspectos relevantes, a posição patrimonial e financeira da COOPERATIVA AGROPECUÁRIA DE POMPÉU LTDA. - COOPEL, em 31 de dezembro de 2023, o desempenho de suas operações e os seus fluxos de caixa para o exercício findo nessa data, de acordo com as práticas contábeis adotadas no Brasil.

Base para opinião com ressalva

Conforme Nota Explicativa 2, as Demonstrações Contábeis são elaboradas e apresentadas considerando orientações e as interpretações editadas pelo Conselho Federal de Contabilidade – CFC. Os exames efetuados nos controles internos da entidade para os saldos do Ativo Imobilizado indicam que a Entidade procedeu, em exercícios anteriores, ajustes ao custo atribuído (deemed cost) pelo valor justo tratado na NBC TG 37, aplicáveis apenas e tão somente na adoção inicial das normas internacionais de contabilidade.

Nossa auditoria foi conduzida de acordo com as normas brasileiras e internacionais de auditoria. Nossas responsabilidades, em conformidade com tais normas, estão descritas na seção a seguir, intitulada “Responsabilidade do auditor pela auditoria das demonstrações contábeis”. Somos independentes em relação à Entidade, de acordo com os princípios éticos relevantes previstos no Código de Ética Profissional do Contador e nas normas emitidas pelo Conselho Federal de Contabilidade, e cumprimos com as demais responsabilidades éticas de acordo com essas normas.

Acreditamos que a evidência de auditoria obtida é suficiente e apropriada para fundamentar nossa opinião com ressalva.

Ênfase

Correção Monetária sobre Investimento

Conforme Nota Explicativa 4a às demonstrações contábeis, a Entidade mantém registrado no grupo de “Investimentos” do Ativo Não Circulante o montante de R\$ 11.918.078,15, referente a direito sobre cotas da Cooperativa Central dos Produtores Rurais de Minas Gerais Ltda. – CCPR, cuja correção monetária corrigida e reconhecida até 31 de dezembro de 1995, conforme Lei 9.249/95, era de R\$ 4.592.276,90.

Nossa opinião não está ressalvada em função deste assunto.

Responsabilidade da administração sobre as demonstrações contábeis

A administração é responsável pela elaboração e adequada apresentação das demonstrações contábeis, de acordo com as práticas contábeis adotadas no Brasil e pelos controles internos que ela determinou como necessários para permitir a elaboração de demonstrações contábeis livres de distorção relevante, independentemente se causada por fraude ou erro.

Na elaboração das demonstrações contábeis, a administração é responsável pela avaliação da capacidade da Entidade continuar operando, divulgando, quando aplicável, os assuntos relacionados com a sua continuidade operacional e o uso dessa base contábil na elaboração das demonstrações contábeis, a não ser que a administração pretenda liquidar a Entidade ou cessar suas operações, ou não tenha nenhuma alternativa realista para evitar o encerramento das operações.

Os responsáveis pela governança da Entidade são aqueles com responsabilidade pela supervisão do processo de elaboração das demonstrações contábeis.

Responsabilidades do auditor pela auditoria das demonstrações contábeis

Nossos objetivos são obter segurança razoável de que as demonstrações contábeis, tomadas em conjunto, estão livres de distorção relevante, independentemente se causada por fraude ou erro, e emitir relatório de auditoria contendo nossa opinião. Segurança razoável é um alto nível de segurança, mas não uma garantia de que a auditoria realizada de acordo com as normas brasileiras e internacionais de auditoria sempre detecta as eventuais distorções relevantes existentes. As distorções podem ser decorrentes de fraude ou erro e são consideradas relevantes quando, individualmente ou em conjunto, possam influenciar, dentro de uma perspectiva razoável, as decisões econômicas dos usuários tomadas com base nas referidas demonstrações contábeis.

Como parte da auditoria, realizada de acordo com as normas brasileiras e internacionais de auditoria, exercemos julgamento profissional e mantemos ceticismo profissional ao longo da auditoria. Além disso:


- Identificamos e avaliamos os riscos de distorção relevante nas demonstrações contábeis, independentemente se causada por fraude ou erro, planejamos e executamos procedimentos de auditoria em resposta a tais riscos, bem como obtemos evidência de auditoria apropriada e suficiente para fundamentar nossa opinião. O risco de não detecção de distorção relevante resultante de fraude é maior do que o proveniente de erro, já que a fraude pode envolver o ato de burlar os controles internos, conluio, falsificação, omissão ou representações falsas intencionais

- Obtemos entendimento dos controles internos relevantes para a auditoria, para planejarmos procedimentos de auditoria apropriados às circunstâncias, mas não com o objetivo de expressarmos opinião sobre a eficácia dos controles internos da Entidade.
- Avaliamos a adequação das políticas contábeis utilizadas e a razoabilidade das estimativas contábeis e respectivas divulgações feitas pela administração.
- Concluímos sobre a adequação do uso, pela administração, da base contábil de continuidade operacional e, com base nas evidências de auditoria obtidas, se existe incerteza relevante em relação a eventos ou condições que possam levantar dúvida significativa em relação à capacidade de continuidade operacional da Entidade. Se concluirmos que existe incerteza relevante, devemos chamar atenção em nosso relatório de auditoria para as respectivas divulgações nas demonstrações contábeis ou incluir modificação em nossa opinião, se as divulgações forem inadequadas. Nossas conclusões estão fundamentadas nas evidências de auditoria obtidas até a data de nosso relatório. Todavia, eventos ou condições futuras podem levar a Entidade a não mais se manter em continuidade operacional.
- Avaliamos a apresentação geral, a estrutura e o conteúdo das demonstrações contábeis, inclusive as divulgações e se as demonstrações contábeis representam as correspondentes transações e os eventos de maneira compatível com o objetivo de apresentação adequada.

Comunicamo-nos com os responsáveis pela governança a respeito, entre outros aspectos, do alcance planejado, da época da auditoria e das constatações significativas de auditoria, inclusive as eventuais deficiências nos controles internos que identificamos durante nossos trabalhos.

Belo Horizonte, 11 de março de 2024

CASTRO, SERRA, NIRDO AUDITORES INDEPENDENTES
CRC/MG 0190



Ricardo do Amaral Fonseca
Contador CRC/MG 71.041



Juliano Ribeiro Zauli
Contador CRC/MG 77.421

RESULTADO DOS TRÊS ÚLTIMOS EXERCÍCIOS

(Em Reais)

ANO	Sobra Líquida do Exercício (A)	Sobra Líquida à Disposição da Assembléia (B)	Varição de (B) em Relação ao Exercício Anterior
2021	9.488.166,48	2.571.110,72	(+) 230,13 %
2022	8.573.406,92	2.416.110,97	(-) 9,64 %
2023	5.322.878,47	1.207.133,10	(-) 37,91 %

ANÁLISE ECONÔMICA-FINANCEIRA

INDICADORES	2.023	2.022
1 - LIQUIDEZ:		
a . Liquidez Imediata	0,10	0,11
b . Liquidez Corrente	1,31	1,24
c . Liquidez Seca	1,01	0,99
d . Liquidez Geral	1,06	1,24
2 - ENDIVIDAMENTO:		
a . Total	1,50	1,71
b . De Curto Prazo	1,20	1,71
c . De Longo Prazo	0,30	0,003
d . Garantia do Capital de Terceiros	1,67	1,59
3 - FONTE DE RECURSOS:		
Participação de:		
a . Capital Próprio	0,40	0,37
b . Capital de Terceiros	0,60	0,63
4 - IMOBILIZAÇÃO:		
a . Grau de Imobilização	0,58	0,25
b . Auto-Financ.do Imobilizado	1,71	4,06
5 - ROTATIVIDADE DOS ESTOQUES:		
a . De Mercadorias em Geral	18	17

RELAÇÃO DE VEÍCULOS EM 31/12/2023

1. Caminhonete Toyota Hilux CD4x4, ano de fabricação 2013, modelo 2013, movido a óleo diesel, cor prata, placa OQB - 7521.
2. Cavalo-Mecânico, Marca Mercedes Bens, Modelo LS 1935, ano de fabricação 1992, movido a óleo diesel, 45 toneladas - 354 CV, cor branca, placa GKV- 5577.
3. Cavalo-Mecânico, Marca Mercedes Bens, Modelo LS-1935, ano de fabricação 1995, movido a óleo diesel, 45 Toneladas - 354 CV, cor branca, placa GRD-1522.
4. Cavalo-Mecânico, Modelo LS-1935, ano de fabricação 1996, movido a óleo diesel, 80 toneladas - 360 CV, cor branca, placa GRD-4351.
5. Cavalo-Mecânico, Marca Mercedes Bens, Modelo ACTROS, ano de fabricação 2015, movido a óleo diesel, 80 toneladas - 456 CV, cor cinza, placa PWQ9D30.
6. 06) Cavalo-Mecânico, Marca Mercedes Bens, Modelo ACTROS, ano de fabricação 2015, movido a óleo diesel, 80 toneladas - 456 CV, cor cinza, placa PWQ9D32
7. Cavalo-Mecânico, Marca Mercedes Bens, Modelo ACTROS, ano de fabricação 2015, movido a óleo diesel, 80 toneladas - 456 CV, cor vermelha, placa PWT1159.
8. Cavalo-Mecânico, Marca Mercedes Bens, Modelo ACTROS, ano de fabricação 2015, movido a óleo diesel, 80 toneladas - 456 CV, cor vermelha, placa PWT1172.
9. Semi-Reboque, marca RANDON, modelo SR CA carga seca, aberta, ano de Fabricação 1998, modelo 1999, capacidade 35 toneladas, cor branca, placa BUS - 0550.
10. Semi-Reboque, marca RANDON, graneleira, carga seca, aberta, ano de fabricação 1998, capacidade 35 toneladas, cor branca, placa MVN-4974.
11. Cavalo Mecânico, marca MERCEDES BENS, modelo LS 1938, ano de fabricação 2003, movido à óleo diesel, capacidade 80 toneladas, 380 CV., cor branca, placa GYS2H69.
12. Semi-Reboque, marca Guerra, modelo AG GR, carga seca, aberta, ano de fabricação 2005, capac. 25 toneladas cor branca, placa GYS2H80.
13. Semi-Reboque, marca Guerra, modelo AG GR, carga seca, aberta, ano de fabricação. 2005, capacidade 25 toneladas, cor branca, placa GYS2H81.
14. Semi-Reboque, marca Guerra, modelo AG GR, carga seca, aberta, ano de fabricação. 2015, capacidade 15 toneladas, cor cinza, placa PWZ-8819.
15. 15) Semi-Reboque, marca Guerra, modelo AG GR, carga seca, aberta, ano de fabricação. 2015, capacidade 23 toneladas, cor cinza, placa PWZ-8824.
16. Semi-Reboque, marca Guerra, modelo AG GR, carga seca, aberta, ano de fabricação. 2015, capacidade 15 toneladas, cor cinza, placa PWZ-8811.
17. Semi-Reboque, marca Guerra, modelo AG GR, carga seca, aberta, ano de fabricação. 2015, capacidade 23 toneladas, cor cinza, placa PWZ-8814.
18. Semi-Reboque, marca Guerra, modelo AG GR, carga seca, aberta, ano de fabricação. 2015, capacidade 23 toneladas, cor cinza, placa PWZ-8808.
19. Semi-Reboque, marca Guerra, modelo AG GR, carga seca, aberta, ano de fabricação. 2015, capacidade 15 toneladas, cor cinza, placa PWZ-8806.
20. Caminhão Mercedes Benz, modelo L1620, placa GS-V4E66.
21. Semi-Reboque marca Guerra, cor preta, ano 2003, Placa GXM5C98.
22. Semi-Reboque marca Guerra, cor preta, ano 2003, Placa GXM5C99.
23. Caminhonete Strada Freedom 2022, placa RTM7H92.
24. Caminhonete Strada Freedom 2022, placa RTM7H82.
25. Caminhonete Strada Freedom 2022, placa RTM7H87.
26. Caminhonete Fiat Strada 2022, placa QXY2C71.
27. Caminhonete Orooch, placa QNP6J84.
28. Caminhonete Fiat Fiorino, branca, placa CCNQ6G72.
29. Moto Triciclo, placa NYB-2172.
30. Mobil Fiat utilitário, placa RNP 5D20.
31. Semi-Reboque marca Randon, cor preta, ano 2001, Placa GXA7F29.
32. Semi-Reboque marca Randon, cor preta, ano 2001, Placa GXA7F30.
33. Caminhonete Renault Oroch Exp 16 Sce Branca 2017 QNP1173.
34. Caminhonete Strada Freedom 2020, cor branca placa QUX5O68.
35. Caminhão truck c. aberta Merc.benz/L 1620 vermelho 2010 placa HBC1G22.
36. Caminhão truck c. aberta Merc.benz/L 1620 prata 2008 placa BXH5I83
37. Caminhonete Fiat/Strada hd wk cc e branca, 2019, Placa QUX7J60
38. Moto Honda CG/150 Sport, 2007 cor vermelha, Placa HBF-7807
39. Caminhonete Renault Oroch 1.6 4x2, ano 2019, cor branca, Placa QQT2J95
40. Caminhonete Ford Ranger XLT, ano 2013, cor preta, Placa OQU5C15
41. Caminhonete Fiat Fiorino 1.4. Flex, ano 2016, cor branca, Placa PAP1HO4

PATRIMÔNIO IMOBILIÁRIO EM 31/12/2023

1. Lote de Terreno, urbano, área de 1.880,65 m² e benfeitorias (Depósito fechado, Supermercado, Loja e Escritório Sede da Administração) - Rua Antônio Lacerda, 409 - 445 CRI- Pompéu/MG Matrícula: 1290 Data de Registro: 06/05/1969.
2. Lote de Terreno, urbano, área de 4.648 m², à Rua Antônio Lacerda, 502 - Pompéu/MG (Usina de Recepção e Resfriamento de Leite). CRI - Pompéu/MG Matrícula 11.007 Data do Registro: 20/08/1966.
3. 03 - Lote de Terreno, urbano, à Rua Antônio Lacerda, 483 - Pompéu/MG, área de 1.540m² (Posto de Abastecimento de Combustíveis). CRI- Pompéu/MG Matrícula 7197 - Data de Registro: 20/08/1965.
4. Lote de Terreno, urbano, à Rua João Machado, 84 - Pompéu/MG, área de 538,78m², (Farmácia Vet. e Ferragem/Montaria e Outros). CRI - Pompéu/MG - Matrícula n.º 3.365 - Data de Registro: 26/11/1984
5. Lote de Terreno, urbano, à Rua Gilberto Cordeiro Valadares, 584 - Pompéu/MG, área de 591,01 m². (Materiais de Construção). CRI - Pompéu/MG - Matrícula n.º 3.073 - Data de Registro: 20/01/1986
6. Lote de Terreno, urbano, à Rua Padre João Porto, 1161 e 1191, Pompéu/MG - área de 3.051 m² (Loja Agropecuária); CRI - Pompéu/MG - Matrícula n.º 3.717 - Data de Registro: 31/10/1985.
7. Lote de Terreno, urbano, à Rua Padre João Porto, s/n.º, área de 649 m² (Acesso a Loja Agropecuária). CRI - Pompéu/MG - Matrícula n.º 1.449 - Data de Registro: 27/08/1997
8. Lote de Terreno, urbano, com um galpão comercial, à Rua Gil Dias Maciel, 150 - Várzea das Flores - Pompéu/MG, área de 6.128,60 m² (galpão) com área construída de 534m², (Balança Rodoviária, Silos p/ Ração a Granel e Fábrica de Mineral). CRI - Pompéu/MG. Matrícula n.º 2.889 - Data de Registro: 15/12/1993.
9. Lote de Terreno, urbano, à Rua Padre João Porto 1107 área de 1.298 m² - CRI - Pompéu/MG - Matrícula n° 1342 - Data do Registro: 21/06/2007.
10. Imóvel rural medindo 03,41,00 ha de terras sob cerrado no imóvel Ingazeira - CRI- Pompéu/MG -Matrícula 23513 - Data do Registro: 19/05/2020.
11. Imóvel rural medindo 14,11,53 ha de terras sob cerrado no imóvel Ingazeira, sub-denominado Fazenda Estiva - CRI- Pompéu/MG - Matrícula 23909 - Data do Registro: 16/11/2010.
12. Imóvel rural medindo 7 ha de terras, campos e cerrados, Fazenda Canadá, Rod. Pompéu/Silva Campos. CRI - Pompéu/MG - Matrícula n° 6414 - Registro n° R-08 e 09 6414 - Data Registro: 25/11/2005.
13. Imovel rural medindo 08 ha de terras. Fazenda Saudade de Baixo - Matrícula n° 19618 - Matrícula anterior n° 568 - CRI.
14. Imóvel urbano medindo 30.018,22 m², situado a Rua Antônio Lacerda, 390 Centro - CRI - Pompéu/MG - Matrícula 25.426 - Data do Registro 15/08/2023.

FORNECEDORES DA COOPERATIVA AGROPECUÁRIA DE POMPÉU LTDA

CITAÇÃO PARA EFEITOS CADASTRAIS

COOPERATIVA CENTRAL DOS PRODUTORES RURAIS DE MINAS GERAIS LTDA.

RUA ITAMBÉ, 40 - BAIRRO FLORESTA
BELO HORIZONTE – MINAS GERAIS
FONE: (31) 3249 3700

COOP.AGRO.PROD.RURAIS.S.GOIANO-COMIGO

RODOVIA BR 060 KM 389, S/N
RIOVERDE – GOIAS
FONE: (64) 3611-1500

IPIRANGA PRODUTOS DE PETROLEO S/A.

RODOVIA FERNÃO DIAS - BR 381 – KM 428,5 – CHÁCARA
SANTO ANTÔNIO
BETIM – MINAS GERAIS
FONE: (31) 3591 1708 – FAX: (31) 3591 1160

CARGIL AGRICOLA S/A

RUA WILL CARGIL, 880
UBERLÂNDIA – MINAS GERAIS
FONE: (34) 3218-5200

FERTIPAR SUDESTE ADUBOS E CORRETIVOS AGRÍCOLAS S/A.

RUA HANS KIESER, 101
RESENDE-VARGINHA – MINAS GERAIS
FONE: (35) 32194300 - FAX: (35) 3219 4325

CITROSUCO S/A AGROINDUSTRIA

RUA JOAO PESSOA, 305
MATÃO – SÃO PAULO
FONE: (16) 3382-1711

CITROSUCO S/A AGROINDUSTRIA

RODOVIA BR 423 KM 16,7 S/N
CONCEIÇÃO DO PARÁ – MINAS GERIAS
FONE: (37) 3261-9800

IMPERADOR COMERCIO DE CEREAIS LTDA

RUA ITOBI DO OESTE, N° 36
BELO HORIZONTE – MINAS GERAIS
FONE: (31) (31) 2222-2222

COOP.AGRICOLA DE UNAI LTDA

RODOVIA FREI JORGE 8000
UNAI – MINAS GERIAS
FONE: (38) 2102-2249

COMERX INDUSTRIA COM.E ARM.DE GRAOS LTDA

RODOVIA BR 423 KM 16,7 S/N
CONCEIÇÃO DO PARÁ – MINAS GERAIS
FONE: (37) 3261-9800

OURO FINO AGRONEGÓCIO LTDA

RODOVIA ANHANGUERA SP, 330 , KM 298 DISTRITO INDUSTRIAL
CRAVINHOS - SP
FONE: (16) 3518 - 2000

UNIÃO QUIMICA FARMACEUTICA NACIONAL S/A

RUA MARIA MARGARIDA PINTO D.BELINA, 742
EXTREMA – MINAS GERAIS
FONE: (11) 5586-2000 - (11) 5586-2141

ITAMBÉ ALIMENTOS S/A

RODOVIA BR 262 ANEXO I S/N KM 403 – PATAFUFO
PARÁ DE MINAS – MG
FONE: 0800-7034050

OBS: Citamos estes Fornecedores, escolhidos aleatoriamente, apenas para efeito de composição de Fichas Cadastrais.

AGENTES FINANCEIROS

COM OS QUAIS A COOPERATIVA MANTEVE NEGÓCIOS

SICOOB CREDIPÉU

Agência 3161
Rua João Machado, 108 – Centro
Fone/Fax: 37 3523 9300 - 3523 1508
CEP: 35640-000 – Pompéu/MG

BANCO DO BRASIL S/A

Agência 2475-9
Rua Osvaldo Alves, 15 – Centro
Fone: 37 3523 1144 – Fax: 37 3523 1622
CEP: 35640-000 – Pompéu/MG

CAIXA ECONÔMICA FEDERAL

Agência 1426-5
Praça Levi Campos, 144 – Centro
PABX: 37 3523 9600
CEP: 35640-000 – Pompéu/MG

SICOOB CREDESP

Agência 4097
Rua Messias Jacob, 482 – Centro
Fone: 37 3523 4055
CEP: 35640-000 – Pompéu/MG

BANCO BRADESCO S/A

Agência 6375-6
Rua Padre João Porto, 691
Fone: 37 3523 3952
CEP: 35640-000 – Pompéu/MG

BANCO ITAÚ

Agência 0700
Rua Professor Fernandino Júnior, 222 – Centro
Fone: 31 4004 4828
CEP: 35700-014 – Sete Lagoas/MG

COOPERATIVA AGROPECUÁRIA DE POMPÉU LTDA

DATA DE CONSTITUIÇÃO: 26 de Setembro de 1965

INÍCIO DAS ATIVIDADES: 20 de Outubro de 1965

Autorização de Funcionamento (AF) do INCRA n.º1360, em 20 de Dezembro de 1974.

Registro na Organização das Cooperativas do Estado de Minas Gerais (OCEMG), n.º 137, em 22/09/1972.

Código Nacional de Atividade Econômica n.º 64.12

ESCRITÓRIO ADMINISTRATIVO

Rua João Machado, 57 S/Loja

Endereço Telegráfico: Coopel – Caixa Postal 28

Endereço Eletrônico(e-mail): coopel@coopel.coop.br

CEP: 35640-000 - Pompéu - Minas Gerais

C. N. P. J.: 23.778.434/0001-12

Insc. Est.: 520.059503.0044

JUCEMG: NIRE nº 3140001247-8

Telefone: (DIGISTAR XT): 37 3523 4900

FILIAL 1: FARMÁCIA VETERINÁRIA / MATERIAIS DE CONSTRUÇÃO/CALÇADOS E CONFECÇÕES

Rua João Machado, 84 - Centro

CEP: 35640-000 - Pompéu - Minas Gerais

C. N. P. J.: 23.778.434/0002-01

Insc. Est.: 520.059503.0125

JUCEMG: NIRE nº 3190061752-2

CRMV-7, nº 3297, em 20 de Fevereiro de 1989.

FILIAL 2: SUPERMERCADO

Rua Antônio Lacerda, 445 - Centro

CEP: 35640-000 - Pompéu - Minas Gerais

C. N. P. J.: 23.778.434/0003-84

Insc. Est.: 520.059503.0206

JUCEMG: NIRE nº 3190081417-4

FILIAL 3: POSTO DE COMBUSTÍVEIS/PEÇAS E LUBRIFICANTES

Rua Antônio Lacerda, 483 - Centro

CEP: 35640-000 - Pompéu - Minas Gerais

C. N. P. J.: 23.778.434/0004-65

Insc. Est.: 520.059503.0389

JUCEMG: NIRE nº 3190081416-6

FILIAL 4: INSUMOS (DEPÓSITO FECHADO)

Rua Antônio Lacerda, 409 - Centro

CEP: 35640-000 - Pompéu - Minas Gerais

C. N. P. J.: 23.778.434/0005-46

Insc. Est.: 520.059503.0460

JUCEMG: NIRE nº 3190081418-2

FILIAL 5: LOJA AGROPECUÁRIA

Rua Tenente Antônio Joaquim de Barros, 1430, Centro

CEP: 35640-000 - Pompéu - Minas Gerais

C. N. P. J.: 23.778.434/0006-27

Insc. Est.: 520.059503.0532

JUCEMG: NIRE nº 3190081419-1

FILIAL 6: FÁBRICA

Rua Gil Dias Maciel, 150- Bairro Várzea das Flores

CEP: 35640-000 - Pompéu - Minas Gerais

C. N. P. J.: 23.778.434/0007-08

Insc. Est.: 520.059503.0613

JUCEMG: NIRE nº 3190101092-3

FILIAL 7: SÍTIO COOPEL

Rodovia MG 420 km 40 a Esquerda - Zona Rural -

CEP: 35640-000 - Pompéu - Minas Gerais

C. N. P. J.: 23.778.434/0008-99

Insc. Est.: 520.059503.0796

JUCEMG: NIRE nº 3190227493-2

FILIAL 8: LABORATÓRIO DE ANÁLISE

Rua Padre João Porto, 1161 - Centro

CEP: 35640-000 - Pompéu - Minas Gerais

C. N. P. J.: 23.778.434/0009-70

Inscr. Municipal - 48272

JUCEMG: NIRE nº 3190237208-0

FILIAL 9: LAVADOR DE VEÍCULOS

Rua Antônio Lacerda, 483 - Centro

CEP: 35640-000 - Pompéu - Minas Gerais

C. N. P. J.: 23.778.434/0010-03

Inscr. Municipal - 48271

JUCEMG: NIRE nº 3190237209-8

FILIAL 10: FÁBRICA (GRANEL)

Rua Gil Dias Maciel, 166- Bairro Várzea das Flores

CEP: 35640-000 - Pompéu - Minas Gerais

C. N. P. J.: 23.778.434/0011-94

Insc. Est.: 520.059503.0877

JUCEMG: NIRE nº 3190256248-2

A
Cooperação
é o **DNA** que
fortalece
nossas
raízes

somos
COOP

COOPEL
agronegócios

 www.coopel.coop.br

  @coopelagronegocios

Rua João Machado, 57 - Caixa Postal 28 - (37) 3523 4900 CEP

35640-000 - Pompéu/MG

CNPJ: 23.778.434/0001-12

Inscrição Estadual: 520.059503-0044